

2013年漁業センサス  
(海面漁業調査漁業経営体調査)  
調査結果速報

福井県総合政策部政策統計・情報課

# 目 次

I	調査の概要	2
II	用語等の解説	3
III	結果の概要	9
	＜参考資料＞ 民宿、遊漁船業との兼業状況	
IV	統計表	
1	漁業経営体	19
	(1) 経営組織別経営体数	
	(2) 経営体階層別経営体数	
	(3) 出荷先別経営体数	
	(4) 漁獲物・収穫物の販売金額別経営体数	
	(5) 営んだ漁業種類別経営体数	
2	個人経営体	33
	(1) 専兼業別個人経営体数	
	(2) 基幹的漁業従事者の年齢階層別経営体数	
	(3) 後継者の有無別漁業経営体数	
	(4) 兼業種類別経営体数	
	(5) 世代構成別経営体数	
	(6) 民宿および遊漁船の年間利用者数	
3	漁業就業者	37
	(1) 漁業就業者数	
	(2) 年齢階層別漁業就業者数	
	(3) 新規就業者数	
4	漁船	40

## ＜利用上の注意＞

統計表に用いた記号の用法は以下のとおりである。

「－」：調査は行ったが事実のないもの、または単位に満たないもの。

「…」：調査を行っていないもの。

「△」：負数または減少したもの。

# I 調査の概要

## 1 漁業センサス調査の目的

2013年漁業センサスは、漁業の生産構造、就業構造および漁村、水産物流通・加工業等の漁業を取りまく実態を明らかにするとともに、水産行政の推進に必要な基礎資料を整備することを目的として実施した。

## 2 漁業センサス調査の体系

調査の種類		調査の系統	調査の方法
海面 漁業調査	漁業経営体調査	農林水産省   都道府県   市区町村   調査員	自計申告調査 (面接調査も可能)
	漁業管理組織調査	農林水産省   地域センター等   調査員	
	海面漁業地域調査		
内水面 漁業調査	内水面漁業経営体調査	農林水産省   地域センター等   調査員	自計申告調査又は オンライン調査
	内水面漁業地域調査		
流通加工 調査	魚市場調査	農林水産省   地域センター等   調査員	自計申告調査又は オンライン調査
	冷凍・冷蔵、水産加工場調査		

○ 本県における海面漁業調査対象市町（沿海の11市町）

福井市、敦賀市、小浜市、あわら市、坂井市、南越前町、越前町、美浜町、高浜町、おおい町、若狭町

## 3 調査事項（海面漁業調査漁業経営体調査）

漁業種類、使用漁船、養殖施設その他漁業経営体の経営の状況

個人漁業経営体の世帯の状態および世帯員の漁業就業日数その他の就業状況

## 4 調査期日

平成25年11月1日現在（流通加工調査は平成26年1月1日現在）で実施した。

## II 用語等の解説（海面漁業経営体調査）

海面漁業	海面（浜名湖、中海、加茂湖、猿澗湖、風蓮湖および厚岸湖を含む。）において営む水産動植物の採捕または養殖の事業をいう。
漁業経営体	過去1年間（平成24年11月1日～平成25年10月31日。以下同じ。）に利潤または生活の資を得るために、生産物を販売することを目的として、海面において水産動植物の採捕または養殖の事業を行った世帯または事業所をいう。 ただし、過去1年間における漁業の海上作業従事日数が30日未満の個人経営体は除く。
経営組織	漁業経営体を経営形態別に分類する区分をいう。
個人経営体	個人で漁業を自営する経営体をいう。
団体経営体	個人経営体以外の漁業経営体をいい、会社、漁業協同組合、漁業生産組合、共同経営、その他に区分している。
会社	会社法（平成17年法律第86号）第2条第1項に基づき設立された株式会社、合名会社、合資会社および合同会社をいう。なお、特例有限会社は株式会社に含む。
漁業協同組合	水協法第2条に規定する漁業協同組合（以下「漁協」という。）および漁業協同組合連合会（以下「漁連」という。）をいう。 なお、内水面組合（水協法第18条第2項に規定する内水面組合をいう。）は除く。
漁業生産組合 共同経営	水協法第2条に規定する漁業生産組合をいう。 二つ以上の漁業経営体（個人または法人）が、漁船、漁網等の主要生産手段を共有し、漁業経営を共同で行うものであり、その経営に資本または現物を出資しているものをいう。
その他	都道府県の栽培漁業センターや水産増殖センター等、上記以外のものをいう。
経営体階層	漁業経営体が「過去1年間に主として営んだ漁業種類」または「過去1年間に使用した漁船のトン数」により、次の方法により決定した。 (ア) 過去1年間に主として営んだ漁業種類（販売金額1位の漁業種類）により決定した経営体階層。 大型定置網、さけ定置網、小型定置網および海面養殖の各階層。 (イ) 過去1年間に使用した漁船の種類および動力漁船の合計トン数（動力漁船の合計トン数には、遊漁のみに用いる船、買いつけ用の鮮魚運搬船等のトン数は含まない。）により決定した経営体階層。 上記(ア)以外の経営体は、使用漁船の種類および使用動力漁船の合計トン数により、漁船非使用、無動力漁船、船外機付漁船、動力1トン未満から動力3,000トン以上の階層までの16経営体階層を決定した。

漁業層	
沿岸漁業層	漁船非使用、無動力漁船、船外機付漁船、動力漁船10トン未満、定置網および海面養殖の各階層を総称したものをいう。
中小漁業層	動力漁船10トン以上1,000トン未満の各階層を総称したものをいう。
大規模漁業層	動力漁船1,000トン以上の各階層を総称したものをいう。
漁業種類	漁業経営体が営んだ漁業種類（53種類。具体的には27～33ページの表頭項目のとおり。）をいう。
営んだ漁業種類	漁業経営体が過去1年間に営んだすべての漁業種類をいう。
漁獲物・収穫物の販売金額	過去1年間に漁獲物または海面養殖の収穫物を販売した金額（消費税を含む。）をいう。
出荷先	過去1年間に漁獲物・収穫物を漁業経営体が直接出荷した相手先をいう。
漁業協同組合の市場または荷さばき所	漁協が開設している卸売市場または漁協の荷さばき所へ出荷している場合をいう。
漁業協同組合以外の卸売市場	漁協以外が開設している卸売市場（中央卸売市場を含む。）へ出荷している場合をいう。
流通業者・加工業者	卸売問屋等流通業者、加工業者等へ出荷している場合をいう。
小売業者	スーパー（量販店を含む。）や鮮魚商等へ出荷している場合をいう。
生協	生協へ出荷している場合をいう。
直売所	直売所、道の駅等で場所を借りて販売している場合をいう。
自家販売	自家店舗、通販、インターネット販売、行商などで販売している場合をいう。
その他	上記以外の場合をいう。
漁業就業者	満15歳以上で過去1年間に漁業の海上作業に年間30日以上従事した者をいう。
自営漁業のみ	漁業就業者のうち、自営漁業のみに従事し、共同経営の漁業および雇われての漁業には従事していない者をいう（漁業以外の仕事に従事したか否かは問わない。）。
漁業雇われ	漁業就業者のうち、「自営漁業のみ」以外の者をいう（漁業以外の仕事に従事したか否かは問わない。）。
新規就業者	過去1年間に漁業で恒常的な収入を得ることを目的に主として漁業に従事した者で、①新たに漁業を始めた者、②他の仕事の主であったが漁業が主となった者、③普段の状態が仕事を主としていなかったが漁業が主となった者のいずれかに該当する者をいう。 なお、個人経営体の自営漁業のみに従事した者については、前述のうち海上作

業に30日以上従事した者を新規就業者とした。

漁船

過去1年間に経営体が漁業生産のために使用したものをいい、主船のほかに付属船（まき網における灯船、魚群探索船、網船等）を含む。

ただし、漁船の登録を受けていても、直接漁業生産に参加しない船（遊漁のみに用いる船、買いつけ用の鮮魚運搬船等）は除く。

なお、漁船隻数の算出に当たっては、上記のうち調査日現在保有しているものに限定している（重複計上を回避するため。）。

無動力漁船

推進機関を付けない漁船をいう。

船外機付漁船

無動力漁船に船外機（取り外しができる推進機関）を付けた漁船をいい、複数の無動力漁船に1台の船外機を交互に付けて使用する場合には、そのうち1隻を船外機付漁船、他を無動力漁船とした。

動力漁船

推進機関を船体に固定した漁船をいう。なお、船内外機船（船内にエンジンを設置し、船外に推進ユニット（プロペラ等）を設置した漁船）については動力漁船とした。

漁業の海上作業

ア 漁船漁業では、漁船の航行、機関の操作、漁労、船上加工等の海上におけるすべての作業をいう（運搬船など、漁労に関して必要な船のすべての乗組員の作業も含める。したがって、漁業に従事しない医師、コック等の乗組員も海上作業従事者となる。）。

イ 定置網漁業では、網の張り立て（網を設置することをいう）、取替え、漁船の航行、漁労等海上におけるすべての作業および陸上において行う岡見（定置網に魚が入るのを見張ること。）をいう。

ウ 地びき網漁業では、漁船の航行、網の打ち回し、漁労等海上におけるすべての作業および陸上の引き子の作業をいう。

エ 漁船を使用しない漁業では、採貝、採藻（海岸に打ち寄せた海藻を拾うことも含める。）等をする作業をいう（潜水も含む。）。

オ 養殖業では、次の作業をいう。

(ア) 海上養殖施設での養殖

a 漁船を使用しての養殖施設までの往復

b いかだや網等の養殖施設の張立てならびに取り外し

c 採苗（さいびょう）、給餌作業、養殖施設の見回り、収獲物の取り上げ等の海上において行うすべての作業

(イ) 陸上養殖施設での養殖

a 採苗、飼育に関わる養殖施設（飼育池、養成池および水槽等）でのすべての作業

b 養殖施設（飼育池、養成池および水槽等）の掃除

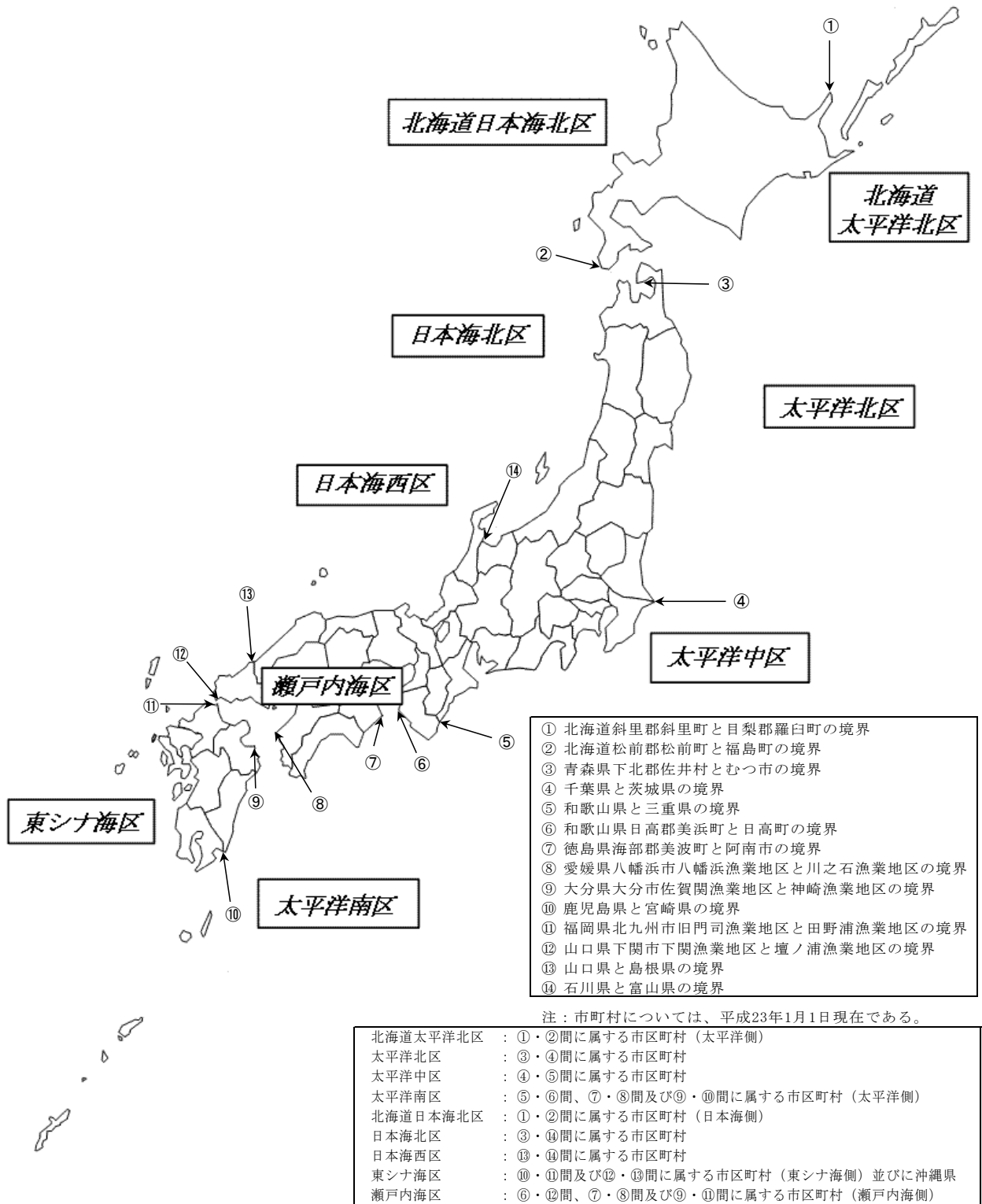
c 池および水槽の見回り

	d 給餌作業（ただし、餌料配合作業（餌作り）は陸上作業とする。） e 収獲物の取り上げ作業
個人経営体の専兼業分類	
専業	個人経営体（世帯）として、過去1年間の収入が自営漁業からのみあった場合をいう。
第1種兼業	個人経営体（世帯）として、過去1年間の収入が自営漁業以外の仕事からもあり、かつ、自営漁業からの収入がそれ以外の仕事からの収入の合計よりも大きかった場合をいう。
第2種兼業	個人経営体（世帯）として、過去1年間の収入が自営漁業以外の仕事からもあり、かつ、自営漁業以外の仕事からの収入の合計が自営漁業からの収入よりも大きかった場合をいう。
兼業の種類	
自営業	
水産加工業	水産加工業とは、水産動植物を主たる原料とする加工製造業をいい、水産動植物を自営以外から購入して加工製造するものおよび原料が自家生産物の場合でも、同一構内（屋敷内）に工場、作業場と認められるものがあり、その製造活動に専従の常時従業者（家族も含む。）を使用し、加工製造するものをいう。なお、藻類の素干し品のみを製造する場合は、水産加工業に含めない。
民宿	旅館業法（昭和23年法律第138号）に基づく旅館業の許可を得て、観光客等の第三者を宿泊させ、自ら生産した水産動植物や地域の食材をその使用割合の多寡にかかわらず用いた料理を提供し料金を得ている事業をいう。
遊漁船業	遊漁者から料金を徴収して、漁船、遊漁船等を使用して、遊漁者を漁場に案内し、釣りなどの方法により魚類その他の水産動植物を採捕させること（船釣り、瀬渡し等）をいう。なお、遊漁者を他の業者に斡旋する業務は遊漁船業に含めない。
その他	上記以外の自営業。
勤め	賃金報酬を得ることを目的として、雇われて仕事に従事した世帯員がいる場合をいう。
基幹的漁業従事者	個人経営体の世帯員のうち、満15歳以上で自営漁業の海上作業従事日数が最も多い者をいう。
世代構成別	
一世代個人経営	漁業を行った世帯員が「経営主のみ」、「経営主と配偶者のみ」および「経営主の兄弟姉妹のみ」の世帯員構成で行う経営をいう。

二世代個人経営	一世代個人経営に「子」、「父母」、「祖父母」および「孫」のうちいずれかを加えた世帯員構成で行う経営をいう。
三世代個人経営	三世代等個人経営とは、一世代個人経営および二世代個人経営以外の世帯員構成で行う経営をいう。
自営漁業の後継者	満15歳以上で過去1年間に漁業に従事した者のうち、将来自営漁業の経営主になる予定の者をいう。
大海区	水産統計の表章単位で、全国の海域を9区分している。それぞれの境界線については、大海区区分図（8ページ）のとおり。



大海区区分図



### Ⅲ 結果の概要

#### 1 漁業経営体

##### (1) 漁業経営体数

海面漁業の漁業経営体数は、前回と比べ17.0%減となる1,012経営体であった。

漁業経営体を経営組織別にみると、個人経営体は970経営体（全漁業経営体に占める割合は95.8%）で、前回に比べ17.7%減少し、団体経営体は42経営体（同4.2%）で、前回に比べ2.4%増加した。

表1 経営組織別漁業経営体数

区分	平成25年	平成20年	構成比		増減率
			平成25年	平成20年	
			%	%	
計	1,012	1,220	100.0	100.0	△ 17.0
個人経営体	970	1,179	95.8	96.6	△ 17.7
団体経営体	42	41	4.2	3.4	2.4
会社	22	19	2.2	1.6	15.8
漁業協同組合	1	1	0.1	0.1	0.0
漁業生産組合	1	1	0.1	0.1	0.0
共同経営	17	19	1.7	1.6	△ 10.5
その他	1	1	0.1	0.1	0.0

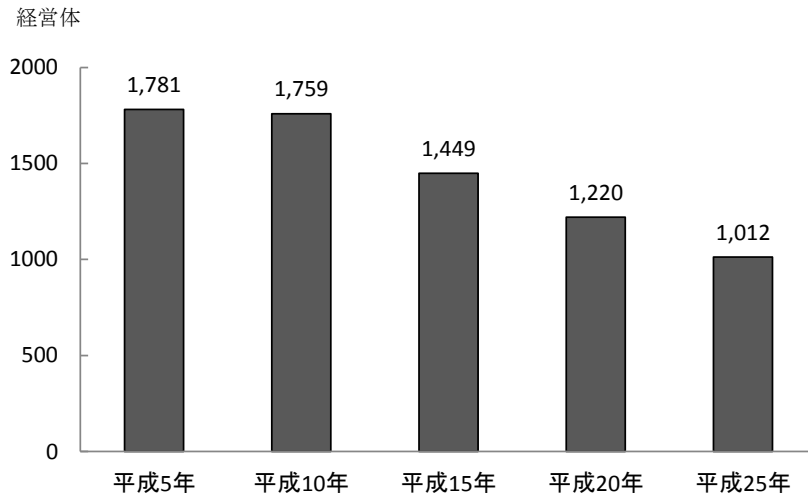


図1 漁業経営体数の推移

- ・ 海面漁業経営体とは、過去1年間に利潤または生活の資を得るために、生産物を販売することを目的として、海面において水産動植物の採捕または養殖の事業を行った世帯または事業所をいう。ただし、過去1年間における漁業の海上作業従事日数が30日未満の個人経営体は除く。
- ・ 個人経営体とは、個人で漁業を自営する経営体をいう。
- ・ 団体経営体とは、個人経営体以外の漁業経営体をいい、会社、漁業協同組合、漁業生産組合、共同経営、その他に区分している。

(2) 漁業層別漁業経営体数

漁業経営体を沿岸漁業層、中小漁業層別にみると、前回に比べそれぞれ17.5%、11.5%減少した。

表2 漁業層別漁業経営体数

区分	平成25年	平成20年	構成比		増減率
			平成25年	平成20年	
			%	%	
計	1,012	1,220	100.0	100.0	△ 17.0
沿岸漁業層	927	1,124	91.6	92.1	△ 17.5
うち海面養殖	58	65	5.7	5.3	△ 10.8
うち海面養殖以外	869	1,059	85.9	86.8	△ 17.9
中小漁業層	85	96	8.4	7.9	△ 11.5

- ・ 漁業層とは、漁業経営体が主に行った漁業種類または使用した漁船のトン数から決定した区分である。
- ・ 沿岸漁業層とは、漁船非使用、無動力漁船、船外機付船、動力漁船10トン未満、定置網および海面養殖の各階層を総称したものをいう。
- ・ 中小漁業層とは、動力漁船10トン以上1,000トン未満の各階層を総称したものをいう。

(3) 漁獲物・収穫物の出荷先別経営体数

漁業経営体における漁獲物・収穫物の出荷先をみると、「漁業協同組合の市場または荷さばき所」が744経営体（全漁業経営体に占める割合は73.5%）で最も多く、次いで「自家販売」が240経営体（同23.7%）となっている。

また、前回と比べ大きく減少した出荷先は「流通業者」で、28経営体減少した（66.7%減）。

表3 漁獲物・収穫物の出荷先別漁業経営体数

区分	平成25年	平成20年	割合		増減率
			平成25年	平成20年	
			%	%	
漁業協同組合の市場または荷さばき所	744	958	73.5	78.5	△ 22.3
漁業協同組合以外の卸売市場	179	126	17.7	10.3	42.1
流通業者	14	42	1.4	3.4	△ 66.7
小売業者	61	75	6.0	6.1	△ 18.7
生協	-	-	-	-	-
直売所	16	5	1.6	0.4	220.0
自家販売	240	275	23.7	22.5	△ 12.7
その他	195	219	19.3	18.0	△ 11.0

注：複数回答がある項目であり、「割合」は全漁業経営体数(1,012)に対する割合で、合計は100%にはならない。

(4) 漁獲物・収穫物の販売金額別経営体数

漁獲物・収穫物の販売金額をみると、「100万円未満」の漁業経営体は492経営体（全漁業経営体に占める割合は48.6%）で最も多く、次いで「100万円から300万円未満」が227経営体（同22.4%）となっている。

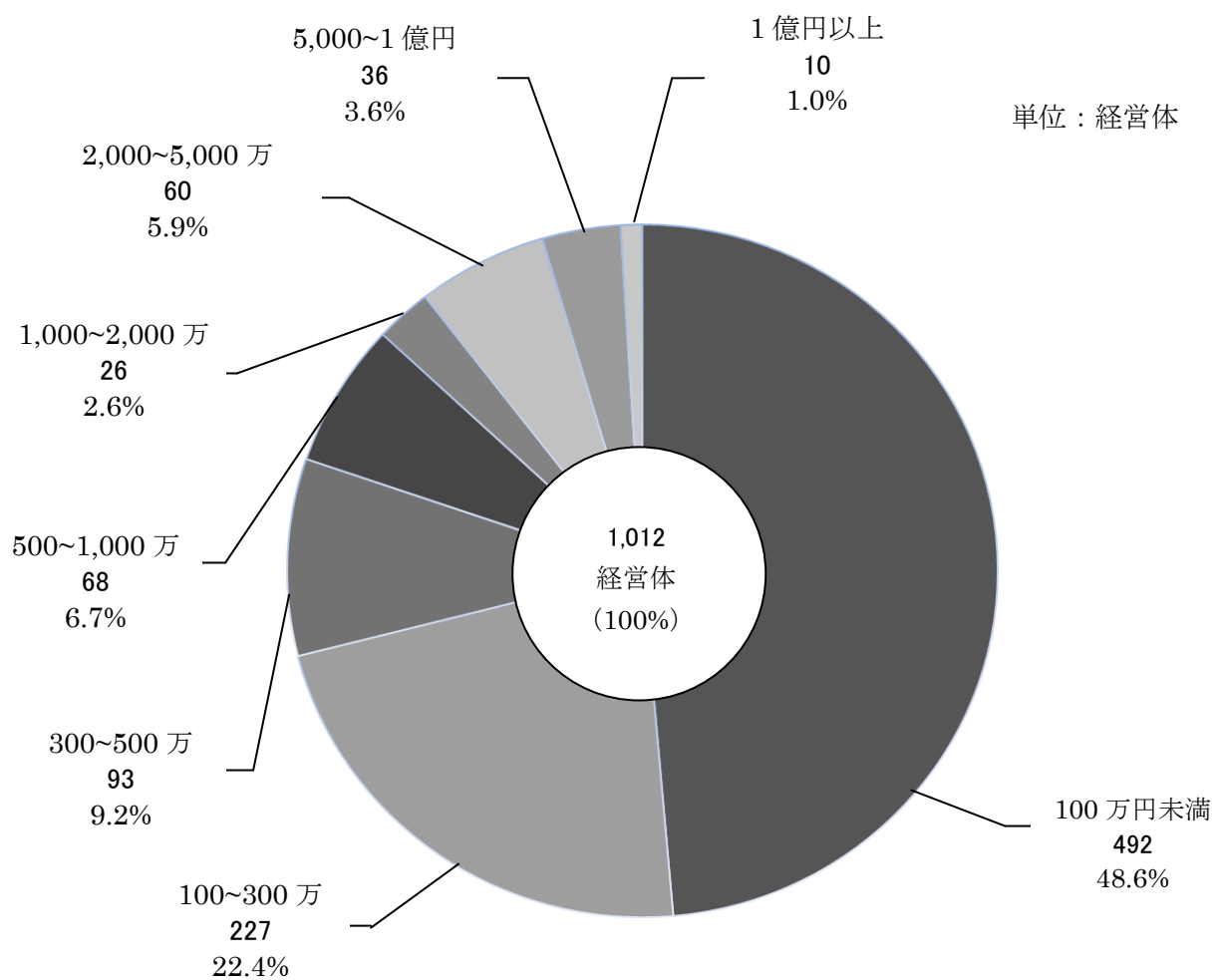


図2 漁獲物・収穫物の販売金額別漁業経営体数

(5) 営んだ漁業種類別経営体数

漁業経営体の営んだ漁業種類をみると、「採貝・採藻」を営んだ漁業経営体が429経営体（全漁業経営体に占める割合は42.4%）で最も多く、次いで「その他の刺網」が331経営体（同32.7%）となっている。

表4 営んだ漁業種類別経営体数

単位:経営体

区分		経営体数	割合
			%
底びき網	沖合底びき網1	27	2.7
	小型底びき網	103	10.2
船刺網	その他刺網	34	3.4
	その他刺網	331	32.7
大型	定置網	21	2.1
	小型定置網	91	9.0
その他の網漁業		49	4.8
はえ縄		71	7.0
釣	近海いか釣	2	0.2
	沿岸いか釣	145	14.3
	ひき縄釣	9	0.9
	その他の釣	323	31.9
採貝・採藻		429	42.4
その他の漁業		290	28.7
海面養殖	まだいか類養殖	36	3.6
	その他魚類養殖	39	3.9
	かさき類養殖	20	2.0
	その他の貝類養殖	2	0.2
	その他の水産動物類養殖	1	0.1
	わかめ類養殖	69	6.8
真珠養殖		4	0.4

注:複数回答がある項目であり、「割合」は全漁業経営体数(1,012)に対する割合で、合計は100%にはならない。

- ・ 「その他の刺網」とは、流し網または刺網を使用して行う漁業で「さけ・ます流し網」および「かじき等流し網」以外のものをいう。
- ・ 「その他の釣」とは、「はえ縄」以外の釣漁業であって、「かつお一本釣」、「いか釣」および「ひき縄釣」以外のものをいう。
- ・ 「採貝・採藻」について、採貝とは、小型底びき網、潜水器漁業等以外の貝をとることを目的とする漁業をいい、採藻とは、潜水器漁業等以外の海藻をとることを目的とする漁業をいう。
- ・ 「その他の漁業」とは、「底びき網」、「釣」等以外のすべての漁業をいう。

## 2 個人経営体

### (1) 専兼業別経営体数

個人経営体を専兼業別にみると、専業は255経営体（全個人経営体に占める割合は26.3%）、第1種兼業は246経営体（同25.4%）、第2種兼業は469経営体（同48.4%）で、いずれも前回に比べ個人経営体の数が減少している。

表5 専兼業別個人経営体数

区分	平成25年	平成20年	構成比		増減率
			平成25年	平成20年	
			%	%	%
計	970	1,179	100.0	100.0	△ 17.7
専業	255	308	26.3	26.1	△ 17.2
第1種兼業	246	339	25.4	28.8	△ 27.4
第2種兼業	469	532	48.4	45.1	△ 11.8

単位:経営体

- ・ 第1種兼業の個人経営体とは、自営漁業とそれ以外の仕事を行った世帯のうち、自営漁業の年間収入がそれ以外の仕事の収入よりも大きい世帯をいう。
- ・ 第2種兼業の個人経営体とは、自営漁業とそれ以外の仕事を行った世帯のうち、自営漁業の年間収入がそれ以外の仕事の収入よりも小さい世帯をいう。

### (2) 基幹的漁業従事者の年齢区分別個人経営体数

個人経営体を基幹的漁業従事者の年齢区分別にみると、基幹的漁業従事者が70歳以上の経営体が325経営体（全個人経営体に占める割合は33.5%）で最も多い。

表6 基幹的漁業従事者の年齢区分別個人経営体数

区分	平成25年	平成20年	構成比		増減率
			平成25年	平成20年	
			%	%	%
計	970	1,179	100.0	100.0	△ 17.7
海上作業従事世帯員がいる	969	1,179	99.9	100.0	△ 17.8
15～29歳	14	12	1.4	1.0	16.7
30～39歳	45	40	4.6	3.4	12.5
40～49歳	85	103	8.8	8.7	△ 17.5
50～59歳	190	271	19.6	23.0	△ 29.9
60～69歳	310	336	32.0	28.5	△ 7.7
70歳以上	325	417	33.5	35.4	△ 22.1
海上作業従事世帯員がいない	1	-	0.1	-	-

単位:経営体

- ・ 基幹的漁業従事者とは、個人経営体の世帯員のうち、満15歳以上で自営漁業の海上作業従事日数が最も多い人をいう。

(3) 兼業状況別個人経営体数

個人経営体の兼業状況を見ると、勤めている世帯員のいる経営体が404経営体（全個人経営体に占める割合は41.6%）で最も多くなっている。

漁業以外の自営業では、水産加工場を兼業している経営体が26経営体（同2.7%）であった。また、民宿を兼業している経営体は194経営体（同20.0%）で、その年間の利用者数は約19万人、遊漁船業を兼業している経営体は208経営体（同21.4%）で、その年間利用者数は約8万人であり、福井県では民宿、遊漁船業を兼業として営む漁業経営体が多い（18ページの参考資料「民宿および遊漁船業との兼業状況」参照）。

表7 兼業種類別個人経営体数ならびに民宿および遊漁船の利用者数

区分	経営体数	割合	年間利用者数
	経営体	%	人
自営業			
水産加工場	26	2.7	...
民宿	194	20.0	193,887
遊漁船業	208	21.4	79,277
その他	200	20.6	...
勤め	404	41.6	...

注:複数回答がある項目であり、「割合」は全個人経営体数(970)に対する割合で、合計は100%にはならない。

(4) 後継者の有無別個人経営体数

個人経営体の後継者の有無を見ると、後継者のいる個人経営体は177経営体（全個人経営体に占める割合は18.2%）であった。

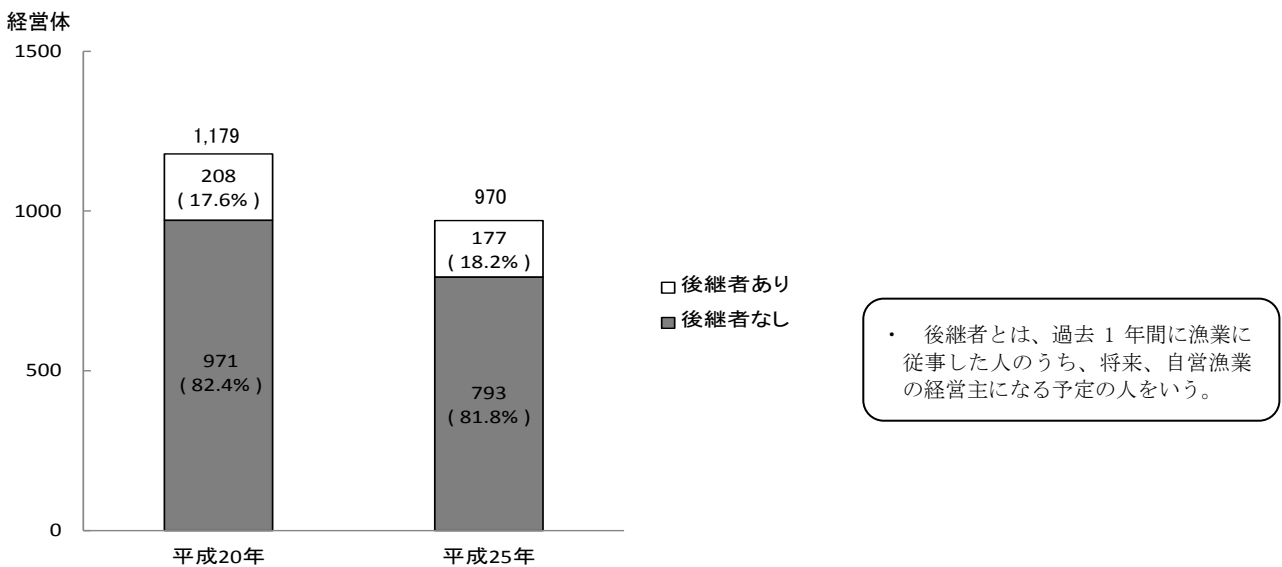


図3 後継者の有無別個人経営体数

### 3 漁業就業者

#### (1) 漁業就業者数

漁業就業者は1,735人で、前回に比べ281人減少した(13.9%減)。

漁業就業者のうち、個人経営体の自営漁業のみに従事した人は1,010人で、前回に比べ23.8%減少した。それ以外の漁業雇われは725人で、前回に比べ4.9%増加した。

また、新規就業者数は12人であった。

表8 漁業就業者数

区分	単位:人				
	平成25年	平成20年	構成比		増減率
			平成25年	平成20年	
漁業就業者数	1,735	2,016	100.0	100.0	△ 13.9
自営漁業のみに従事	1,010	1,325	58.2	65.7	△ 23.8
漁業雇われ	725	691	41.8	34.3	4.9

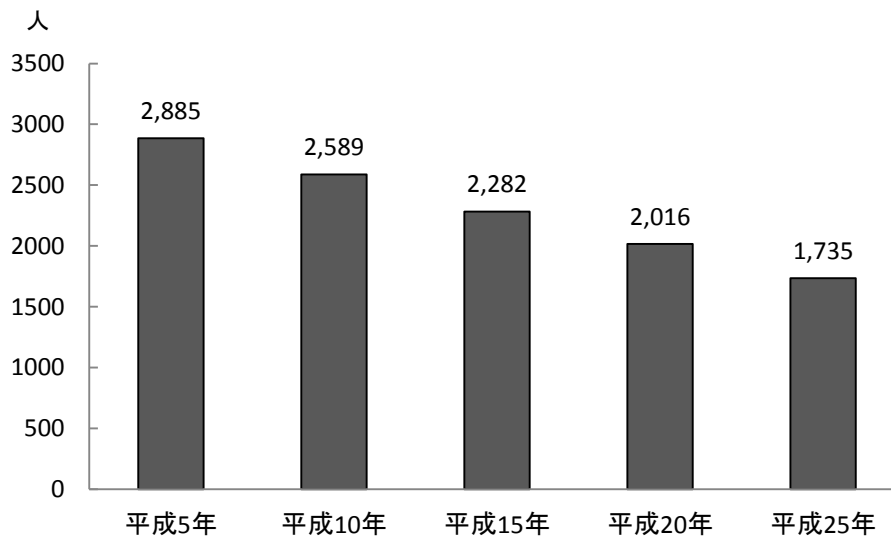


図4 漁業就業者数の推移

・ 漁業就業者とは、漁業世帯の世帯員のうち、満15歳以上で過去1年間に自営漁業または漁業雇われの海上作業に年間30日以上従事した人をいう。



表9 新規漁業就業者数

単位:人

区分	新規漁業就業者数	
	新規漁業就業者数	構成比
計	12	100.0
自営漁業のみに従事	5	41.7
漁業雇われ	7	58.3

・ 新規漁業就業者とは、過去1年間に、漁業で恒常的な収入を得ることを目的に主として漁業に従事した人で、以下のいずれかに該当する人をいう。

- (a) 新たに漁業を始めた人（過去に漁業に従事していて、再び漁業を始めた人を含む。）
- (b) 他の仕事があったが、漁業が主となった人（他の産業に従事等）
- (c) 普段の状態が仕事を主としていなかったが、漁業が主になった人（学生等）

なお、「自営漁業のみに従事」については、前述のうち海上作業に30日以上従事した人を新規就業者とした。

(2) 年齢区分別漁業就業者数

漁業就業者を年齢区分別にみると、60～69歳の漁業就業者が492人（全漁業就業者に占める割合は28.4%）で最も多い。

表10 年齢区分別漁業就業者数

単位:人

区分	平成25年	平成20年	構成比		増減率
			平成25年	平成20年	
			%	%	
計	1,735	2,016	100.0	100.0	△ 13.9
15～29歳	127	132	7.3	6.5	△ 3.8
30～39歳	180	169	10.4	8.4	△ 6.5
40～49歳	175	234	10.1	11.6	△ 25.2
50～59歳	331	434	19.1	21.5	△ 23.7
60～69歳	492	514	28.4	25.5	△ 4.3
70歳以上	430	533	24.8	26.4	△ 19.3

#### 4 漁船

漁業経営体が過去1年間に漁業生産に使用し、調査期日現在保有している漁船の総隻数は1,498隻で、前回に比べ324隻減少した(17.8%減)。

漁船隻数を種類別にみると、動力漁船が938隻(漁船全体に占める割合は62.6%)、船外機付漁船が538隻(同35.9%)、無動力漁船が22隻(同1.5%)で、前回に比べそれぞれ14.6%、22.1%、31.3%減少した。

表11 漁船種類別漁船隻数

区分	平成25年	平成20年	構成比		増減率
			平成25年	平成20年	
			%	%	
計	1,498	1,822	100.0	100.0	△ 17.8
動力漁船	938	1,099	62.6	60.3	△ 14.6
船外機付漁船	538	691	35.9	37.9	△ 22.1
無動力漁船	22	32	1.5	1.8	△ 31.3

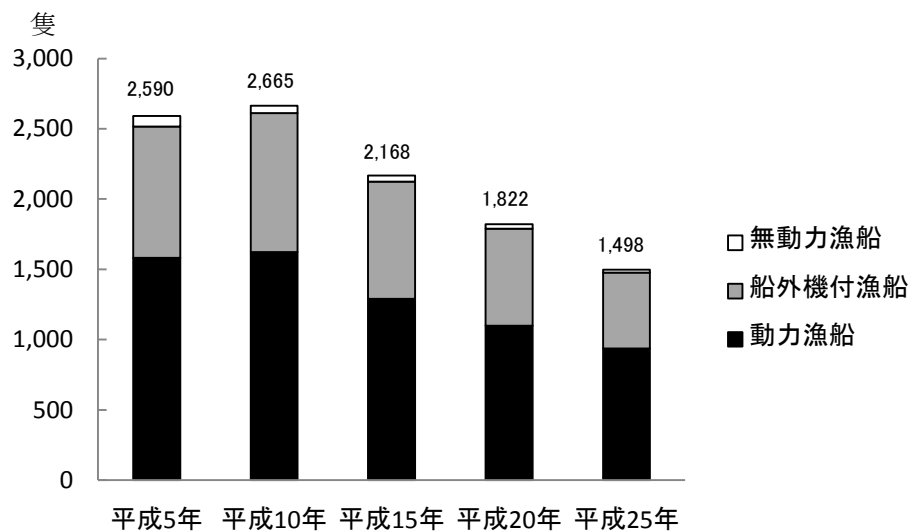


図5 漁船隻数の推移

参考資料「民宿および遊漁船業との兼業状況」

漁業の兼業として民宿および遊漁船業を営んだ個人経営体数  
ならびに民宿および遊漁船の年間利用者数

	平成20年				平成25年			
	民宿 経営体 (順位)	遊漁船業 経営体 (順位)	民宿 経営体 (順位)	遊漁船業 経営体 (順位)	民宿の 年間利用者数 人	1経営体あたりの 年間利用者数 (順位)	遊漁船の 年間利用者数 人	1経営体あたりの 年間利用者数 (順位)
全	1 632	5,926	1 190	4 638	815 018	-	1 344 347	-
北	83	417	63	330	41 988	5	32 813	11
青	30	178	23	182	10 040	18	13 450	28
岩	28	172	14	113	41 848	6	14 311	26
宮	142	284	38	87	36 075	8	12 764	29
秋	9	93	6	66	7 570	21	7 680	33
山	18	48	15	37	9 370	19	5 155	36
福	17	28	-	-	-	-	-	-
茨	6	43	4	44	900	36	31 647	12
千	41	250	30	171	16 015	16	59 724	6
東	56	166	40	109	23 574	11	57 430	8
神	15	327	15	261	6 956	23	235 463	1
新	89	99	60	89	26 319	9	28 580	16
富	1	18	-	13	-	-	4 750	37
山	48	108	38	106	24 714	10	14 077	27
井	244	268	194	208	193 887	1	79 277	5
石	191	376	119	348	63 771	3	96 469	2
静	60	150	52	121	52 528	4	35 740	10
愛	101	242	73	226	74 119	2	87 067	3
三	93	177	69	134	38 335	7	29 063	15
京	1	49	1	41	20 978	37	24 146	21
大	31	67	22	80	6 045	12	14 527	25
阪	22	249	16	194	1 950	24	79 623	4
庫	7	31	4	24	4 051	30	7 344	34
山	29	118	22	90	4 884	26	18 886	24
取	16	26	11	12	4 500	28	5 440	35
根	21	182	8	117	6 965	22	23 252	23
山	5	125	6	111	1 454	35	30 653	13
島	6	24	11	10	3 948	31	1 505	38
岡	24	100	26	90	11 897	17	26 117	18
山	7	103	8	68	1 560	34	23 806	22
徳	9	162	10	167	4 493	29	30 131	14
香	9	73	9	65	5 368	25	9 688	32
愛	47	217	59	163	16 722	15	57 728	7
高	14	192	13	165	8 875	20	26 151	17
福	31	73	6	50	1 810	33	10 566	30
佐	6	35	31	32	4 677	27	10 195	31
長	47	247	45	203	19 687	13	47 640	9
熊	6	35	34	32	17 065	14	25 671	20
大	47	241	33	181	-	-	-	-
宮	38	241	33	181	-	-	-	-
鹿	47	247	45	203	-	-	-	-
沖	38	241	33	181	-	-	-	-
縄	38	241	33	181	-	-	-	-

・民宿 244経営体、全国1位(H20) ⇒ 194経営体、全国1位(H25)  
 ・遊漁船業 268経営体、全国5位(H20) ⇒ 208経営体、全国5位(H25)



#### IV 統計表

## IV 統計表

1 漁業経営体  
(1) 経営組織別経営体数

都 道 府 県・区	計	個人経営体	団体経営					
			小計	会社	漁業協同組合	漁業生産組合	共同経営	その他
1 全 国	94 522	89 485	5 037	2 535	211	110	2 146	35
2 北 海 道	12 882	11 614	1 268	396	30	13	825	4
3 青 森 県	4 501	4 371	130	41	14	5	69	1
4 岩 手 県	3 373	3 286	87	14	23	10	39	1
5 宮 城 県	2 317	2 197	120	58	37	15	10	-
6 秋 田 県	758	698	60	20	-	1	38	1
7 山 形 県	359	342	17	6	-	-	9	2
8 福 島 県	14	-	14	14	-	-	-	-
9 茨 城 県	413	391	22	20	2	-	-	-
10 千 葉 県	2 441	2 381	60	38	9	3	10	-
11 東 京 都	604	591	13	6	4	-	1	2
12 神 奈 川 県	1 157	1 068	89	63	5	3	18	-
13 新 潟 県	1 798	1 767	31	14	3	2	12	-
14 富 山 県	301	248	53	26	2	5	20	-
15 石 川 県	1 718	1 630	88	69	-	3	16	-
16 福 井 県	1 012	970	42	22	1	1	17	1
17 静 岡 県	2 678	2 558	120	77	5	4	34	-
18 愛 知 県	2 348	2 261	87	17	2	1	67	-
19 三 重 県	4 118	3 995	123	59	1	2	61	-
20 京 都 府	814	794	20	12	1	3	4	-
21 大 阪 府	589	561	28	2	-	1	25	-
22 兵 庫 県	3 168	2 648	520	52	-	1	467	-
23 和 歌 山 県	2 033	1 976	57	24	4	3	26	-
24 鳥 取 県	669	621	48	38	4	-	2	4
25 島 根 県	1 929	1 824	105	62	-	3	40	-
26 岡 山 県	1 183	1 137	46	19	3	-	24	-
27 広 島 県	2 538	2 427	111	108	-	1	2	-
28 山 口 県	3 618	3 534	84	51	10	-	18	5
29 徳 島 県	1 599	1 541	58	36	-	1	21	-
30 香 川 県	1 591	1 472	119	112	1	-	6	-
31 愛 媛 県	4 045	3 882	163	143	1	1	14	4
32 高 知 県	2 244	2 133	111	75	3	-	33	-
33 福 岡 県	2 734	2 623	111	19	6	-	85	1
34 佐 賀 県	1 871	1 790	81	10	4	1	66	-
35 長 崎 県	7 690	7 421	269	224	15	-	26	4
36 熊 本 県	3 467	3 359	108	82	4	2	19	1
37 大 分 県	2 371	2 260	111	106	-	2	3	-
38 宮 崎 県	1 153	985	168	154	-	9	4	1
39 鹿 児 島 県	3 807	3 545	262	226	10	14	10	2
40 沖 縄 県	2 617	2 584	33	20	7	-	5	1
41 北 海 道 太 平 洋 北 区	8 070	7 388	682	281	25	3	370	3
42 太 平 洋 北 区	8 311	7 991	320	137	71	29	81	2
43 太 平 洋 中 区	13 346	12 854	492	260	26	13	191	2
44 太 平 洋 南 区	8 426	7 862	564	463	7	15	75	4
45 北 海 道 日 本 海 北 区	4 812	4 226	586	115	5	10	455	1
46 日 本 海 北 区	5 523	5 309	214	76	10	9	116	3
47 日 本 海 西 区	6 517	6 183	334	232	6	11	80	5
48 東 シ ナ 海 区	23 650	22 745	905	621	53	17	203	11
49 瀬 戸 内 海 区	15 867	14 927	940	350	8	3	575	4

## (2) 経営体階層別経営体数

単位：経営体

計	漁船非使用	漁船使用								都道府県・大海区
		無動力漁船のみ	船外機付 漁船	動力漁船使用						
				1トン未満	1～3	3～5	5～10	10～20	20～30	
94 522	3 032	97	20 676	2 790	14 099	21 064	8 247	3 642	559	1
12 882	263	6	4 861	23	414	1 722	1 159	598	52	2
4 501	484	14	1 039	43	248	830	216	166	11	3
3 373	206	5	1 616	19	143	133	116	55	5	4
2 317	14	3	604	4	32	120	95	79	1	5
758	5	1	317	3	78	174	29	26	2	6
359	5	1	117	30	88	68	15	23	1	7
14	-	-	-	-	-	-	-	1	-	8
413	16	-	29	6	46	245	29	25	-	9
2 441	88	-	963	36	193	513	314	27	3	10
604	34	-	92	19	90	117	171	68	2	11
1 157	21	-	326	58	108	309	91	63	9	12
1 798	25	8	960	30	242	161	151	55	13	13
301	8	-	60	4	44	75	31	10	3	14
1 718	17	5	586	49	314	317	177	51	1	15
1 012	45	1	224	47	188	177	95	55	9	16
2 678	265	6	584	206	444	415	286	182	56	17
2 348	58	1	780	71	263	394	222	141	21	18
4 118	302	2	601	162	750	492	331	110	21	19
814	5	1	292	30	162	81	27	14	1	20
589	28	-	33	7	130	78	229	35	10	21
3 168	71	2	183	66	585	1 285	193	153	77	22
2 033	32	-	251	123	447	470	412	168	36	23
669	44	-	228	2	97	204	39	11	2	24
1 929	25	1	640	116	423	392	121	64	6	25
1 183	9	-	93	53	301	263	64	22	5	26
2 538	70	1	323	173	710	561	178	29	16	27
3 618	84	-	386	194	1 067	1 215	298	186	10	28
1 599	16	1	188	65	344	240	177	84	17	29
1 591	-	-	124	68	329	539	108	58	23	30
4 045	42	5	365	249	864	1 111	210	81	9	31
2 244	74	4	324	80	403	613	310	152	9	32
2 734	71	-	97	58	297	905	321	95	40	33
1 871	55	-	82	24	126	510	109	30	2	34
7 690	69	5	1 311	222	1 120	2 755	922	278	21	35
3 467	265	1	511	106	748	831	212	99	10	36
2 371	35	14	288	36	657	929	120	20	27	37
1 153	16	-	79	18	175	464	96	113	8	38
3 807	90	6	747	177	902	899	320	81	17	39
2 617	75	3	372	113	527	457	253	134	3	40
8 070	245	2	3 024	13	328	857	716	294	30	41
8 311	719	19	2 861	32	318	1 062	381	270	13	42
13 346	768	9	3 346	552	1 848	2 240	1 415	591	112	43
8 426	150	20	1 066	346	1 769	2 036	926	382	50	44
4 812	18	4	1 837	10	86	865	443	304	22	45
5 523	44	13	1 881	107	603	744	301	170	23	46
6 517	136	8	2 090	262	1 253	1 233	496	211	20	47
23 650	639	15	3 348	786	4 079	6 804	2 335	884	100	48
15 867	313	7	1 223	682	3 815	5 223	1 234	536	189	49

## (2) 経営体階層別経営体数 (つづき)

都道府県・区	漁船使用 (つづき)							大型定置網
	動力漁船使用 (つづき)							
	30~50	50~100	100~200	200~500	500~1,000	1,000~3,000	3,000トン以上	
1 全	466	293	251	76	55	53	4	429
2 北海道	29	10	51	12	2	1	1	34
3 青森	7	7	14	5	1	3	1	15
4 岩手	2	4	2	2	2	1	1	41
5 宮城	3	3	10	5	9	9	-	16
6 秋田	3	1	-	-	-	-	-	6
7 山形	-	-	5	-	-	-	-	-
8 福島	1	-	4	1	5	2	-	-
9 茨城	1	-	1	4	7	2	-	1
10 千葉県	4	9	16	4	-	-	-	8
11 東京都	-	-	1	-	-	3	-	-
12 神奈川県	13	9	3	-	-	2	1	21
13 新潟	2	1	2	-	-	1	-	14
14 富山	-	1	5	1	-	3	-	32
15 石川	6	4	14	4	3	-	-	29
16 福井	6	14	1	-	-	-	-	20
17 静岡県	17	11	6	7	4	9	-	12
18 愛知県	68	11	7	-	-	-	-	-
19 三重	22	16	10	4	2	1	-	24
20 大阪府	-	-	-	-	-	-	-	18
21 兵庫県	16	8	4	-	-	-	-	-
22 和歌山	56	40	6	-	-	-	-	3
23 鳥取	21	7	3	-	-	-	-	6
24 島根	-	23	7	1	1	2	-	-
25 岡山	4	2	6	8	3	-	-	17
26 広島	3	-	-	-	-	-	-	-
27 山口	9	10	1	-	-	-	-	-
28 徳島	1	5	5	1	-	-	-	6
29 香川	46	2	3	-	-	-	-	2
30 愛媛	12	11	-	-	-	-	-	2
31 高知	19	5	3	2	1	-	-	1
32 福岡	12	7	10	4	-	1	-	24
33 佐賀	3	4	2	1	1	-	-	-
34 長崎	1	-	-	-	1	-	-	1
35 熊本	17	19	25	2	7	4	-	42
36 大分	3	3	-	-	-	-	-	2
37 宮崎	11	16	3	1	-	-	-	-
38 鹿児島	30	18	19	4	1	-	-	9
39 沖縄	17	11	1	3	5	9	-	19
40	1	1	1	-	-	-	-	4
41 北海道太平洋北区	23	5	22	5	1	1	-	26
42 太平洋北区	11	13	31	17	24	17	2	66
43 太平洋中区	124	56	43	15	6	15	1	65
44 太平洋南区	67	48	39	11	2	1	-	40
45 北海道日本海北区	6	5	29	7	1	-	1	8
46 日本海北区	8	4	12	1	-	4	-	59
47 日本海西区	31	74	31	13	7	2	-	87
48 東シナ海区	43	43	34	7	14	13	-	74
49 瀬戸内海区	153	45	10	-	-	-	-	4



単位：経営体

さけ定置網	小型定置網	海面養殖									都道府県・大海区
		魚類養殖						ほたてがい養殖	かき類養殖		
		ぎんざけ養殖	ぶり類養殖	まだい養殖	ひらめ養殖	まぐろ類養殖	その他の魚類養殖				
821	2 908	25	632	535	74	63	296	2 468	2 024	1	
821	552	-	-	-	-	-	2	1 262	159	2	
-	396	-	-	-	-	-	1	984	-	3	
-	57	-	-	-	-	-	-	88	63	4	
-	78	24	-	-	-	-	-	134	364	5	
-	101	-	-	-	-	-	1	-	-	6	
-	5	-	-	-	-	-	-	-	-	7	
-	-	-	-	-	-	-	-	-	-	8	
-	-	-	-	-	-	-	-	-	-	9	
-	12	-	1	-	-	-	-	-	-	10	
-	4	-	-	1	-	-	1	-	-	11	
-	20	-	-	-	-	-	-	-	-	12	
-	31	-	-	-	-	-	-	-	71	13	
-	21	-	-	-	1	-	-	-	-	14	
-	81	-	-	-	-	-	-	-	57	15	
-	72	-	-	6	-	-	29	-	16	16	
-	80	-	-	8	2	-	10	-	26	17	
-	44	-	-	-	1	-	2	-	-	18	
-	101	-	10	115	4	2	13	-	210	19	
-	41	-	3	-	-	1	-	-	122	20	
-	9	-	-	-	-	-	-	-	-	21	
-	49	-	1	2	-	-	8	-	73	22	
-	20	-	2	11	-	4	-	-	2	23	
-	3	1	-	-	1	-	1	-	1	24	
-	27	-	-	-	-	-	-	-	21	25	
-	57	-	-	-	4	-	2	-	158	26	
-	78	-	2	9	6	-	5	-	312	27	
-	54	-	6	-	2	1	12	-	2	28	
-	93	-	13	3	-	-	1	-	2	29	
-	62	-	46	5	1	-	17	-	54	30	
-	48	-	127	185	18	6	27	-	32	31	
-	42	-	57	86	-	3	6	-	-	32	
-	61	-	-	2	-	-	-	-	99	33	
-	31	-	2	9	-	-	14	-	45	34	
-	254	-	49	39	5	33	77	-	112	35	
-	75	-	13	35	2	1	32	-	2	36	
-	79	-	40	4	20	2	10	-	21	37	
-	64	-	23	5	3	-	7	-	-	38	
-	76	-	237	4	4	9	4	-	-	39	
-	30	-	-	6	-	1	14	-	-	40	
614	172	-	-	-	-	-	-	787	129	41	
-	250	24	-	-	-	-	1	222	427	42	
-	261	-	11	124	7	2	26	-	236	43	
-	226	-	250	282	35	15	47	-	33	44	
207	380	-	-	-	-	-	2	475	30	45	
-	439	-	-	-	1	-	1	984	71	46	
-	224	1	3	6	1	1	30	-	217	47	
-	519	-	307	95	12	45	145	-	183	48	
-	437	-	61	28	18	-	44	-	698	49	

## (2) 経営体階層別経営体数 (つづき)

都道府県・区	海面養殖 (つづき)							
	その他の貝類養殖	くるまえび養殖	ほや類養殖	その他の水産動物類養殖	こんぶ類養殖	わかめ類養殖	のり類養殖	その他の海藻類養殖
1 全 国	249	81	50	71	1 005	2 028	3 819	584
2 北 海 道	12	-	2	33	787	14	-	-
3 青 森 県	2	-	1	-	8	5	-	-
4 岩 手 県	1	-	4	2	185	619	1	-
5 宮 城 県	2	-	43	3	17	608	37	-
6 秋 田 県	1	-	-	-	-	10	-	-
7 山 形 県	1	-	-	-	-	-	-	-
8 福 島 県	-	-	-	-	-	-	-	-
9 茨 城 県	1	-	-	-	-	-	-	-
10 千 葉 県	-	-	-	-	-	4	245	1
11 東 京 都	1	-	-	-	-	-	-	-
12 神 奈 川 県	-	-	-	-	3	88	12	-
13 新 潟 県	-	-	-	-	-	31	-	-
14 富 山 県	1	-	-	-	-	1	-	-
15 石 川 県	1	-	-	-	-	2	-	-
16 福 井 県	-	-	-	-	-	4	-	-
17 静 岡 県	-	-	-	-	-	14	28	-
18 愛 知 県	-	-	-	-	-	31	233	-
19 三 重 県	44	-	-	1	-	36	444	2
20 京 都 府	12	1	-	-	-	3	-	-
21 大 阪 府	-	-	-	-	-	-	2	-
22 兵 庫 県	3	1	-	-	-	48	263	-
23 和 歌 山 県	1	1	-	-	-	15	-	-
24 鳥 取 県	1	-	-	-	-	-	-	-
25 島 根 県	3	-	-	-	-	50	-	-
26 岡 山 県	2	-	-	-	2	41	104	-
27 広 島 県	-	1	-	-	-	21	21	-
28 山 口 県	3	7	-	-	-	14	59	-
29 徳 島 県	-	1	-	-	-	258	41	2
30 香 川 県	11	1	-	-	1	9	110	-
31 愛 媛 県	26	3	-	4	-	6	74	15
32 高 知 県	3	-	-	14	-	-	1	-
33 福 岡 県	1	-	-	-	-	9	665	1
34 佐 賀 県	6	2	-	3	-	1	808	-
35 長 崎 県	79	3	-	2	2	69	40	-
36 熊 本 県	16	30	-	2	-	15	436	1
37 大 分 県	5	2	-	-	-	-	18	1
38 宮 崎 県	1	-	-	-	-	-	-	-
39 鹿 児 島 県	8	16	-	1	-	2	126	11
40 沖 縄 県	1	12	-	6	-	-	51	550
41 北 海 道 太 平 洋 北 区	2	-	2	32	726	14	-	-
42 太 平 洋 北 区	6	-	47	5	206	1 229	38	-
43 太 平 洋 中 区	45	-	-	1	3	173	962	3
44 太 平 洋 南 区	23	1	-	14	-	4	1	17
45 北 海 道 日 本 海 北 区	10	-	-	1	61	-	-	-
46 日 本 海 北 区	3	-	1	-	4	45	-	-
47 日 本 海 西 区	17	1	-	-	-	59	-	-
48 東 シ ナ 海 区	112	64	-	14	2	103	2 128	563
49 瀬 戸 内 海 区	31	15	-	4	3	401	690	1

## (3) 出荷先別経営体数

単位：経営体

真珠養殖	真珠母貝養殖	沿岸漁業層			中小漁業層	大規模漁業層	計 (実数)	漁協の市場 又は 荷さばき所	漁協以外の 卸売市場	都道府県・大海区
		計	海面養殖層	左記以外の 沿岸漁業層						
680	276	89 123	14 960	74 163	5 342	57	94 522	72 262	17 411	1
-	-	12 126	2 271	9 855	754	2	12 882	12 641	619	2
-	-	4 286	1 001	3 285	211	4	4 501	4 362	196	3
-	-	3 299	963	2 336	72	2	3 373	3 266	313	4
-	-	2 198	1 232	966	110	9	2 317	1 935	388	5
-	-	726	12	714	32	-	758	703	16	6
-	-	330	1	329	29	-	359	353	15	7
-	-	-	-	-	12	2	14	13	4	8
-	-	373	1	372	38	2	413	397	43	9
-	-	2 378	251	2 127	63	-	2 441	2 129	44	10
-	-	530	3	527	71	3	604	509	29	11
-	-	1 057	103	954	97	3	1 157	839	159	12
-	-	1 724	102	1 622	73	1	1 798	1 331	352	13
-	-	278	3	275	20	3	301	277	21	14
-	-	1 635	60	1 575	83	-	1 718	1 305	303	15
3	-	927	58	869	85	-	1 012	744	179	16
-	-	2 386	88	2 298	283	9	2 678	2 347	346	17
-	-	2 100	267	1 833	248	-	2 348	1 469	248	18
283	3	3 932	1 167	2 765	185	1	4 118	3 479	305	19
-	-	799	142	657	15	-	814	687	9	20
-	-	516	2	514	73	-	589	187	246	21
-	-	2 836	399	2 437	332	-	3 168	2 241	709	22
-	1	1 798	37	1 761	235	-	2 033	1 568	218	23
-	-	622	5	617	45	2	669	577	141	24
-	-	1 836	74	1 762	93	-	1 929	1 786	140	25
-	-	1 153	313	840	30	-	1 183	597	304	26
2	-	2 473	379	2 094	65	-	2 538	404	863	27
-	-	3 410	106	3 304	208	-	3 618	2 637	1 221	28
-	-	1 447	321	1 126	152	-	1 599	1 076	386	29
-	-	1 487	255	1 232	104	-	1 591	513	1 001	30
262	245	3 925	1 030	2 895	120	-	4 045	2 472	928	31
1	4	2 049	175	1 874	194	1	2 244	1 764	183	32
1	-	2 588	778	1 810	146	-	2 734	969	1 695	33
9	-	1 837	899	938	34	-	1 871	1 380	451	34
87	20	7 317	617	6 700	369	4	7 690	5 650	2 011	35
16	-	3 352	601	2 751	115	-	3 467	2 452	794	36
11	1	2 293	135	2 158	78	-	2 371	1 433	884	37
-	-	960	39	921	193	-	1 153	905	504	38
3	2	3 663	427	3 236	135	9	3 807	2 751	877	39
2	-	2 477	643	1 834	140	-	2 617	2 114	266	40
-	-	7 689	1 692	5 997	380	1	8 070	7 885	524	41
-	-	7 913	2 205	5 708	379	19	8 311	7 751	830	42
283	3	12 383	1 879	10 504	947	16	13 346	10 772	1 131	43
274	251	7 826	1 247	6 579	599	1	8 426	6 692	1 486	44
-	-	4 437	579	3 858	374	1	4 812	4 756	95	45
-	-	5 301	1 110	4 191	218	4	5 523	4 886	518	46
3	-	6 128	339	5 789	387	2	6 517	5 472	781	47
118	22	22 512	3 913	18 599	1 125	13	23 650	16 821	6 189	48
2	-	14 934	1 996	12 938	933	-	15 867	7 227	5 857	49

(3) 出荷先別経営体数(つづき)

(4) 漁獲物・収穫物の販

都道府県・区	流通業者・加工業者	小売業者	生協	直売所	自家販売	その他	計	販売金額なし
1 全 国	8 321	4 876	70	2 389	11 156	4 541	94 522	1 150
2 北 海 道	161	58	1	54	411	65	12 882	26
3 青 森	61	49	1	24	368	42	4 501	7
4 岩 手	49	38	1	14	87	23	3 373	7
5 宮 城	238	76	3	41	284	77	2 317	80
6 秋 田	10	7	-	5	96	14	758	5
7 山 形	-	3	-	-	16	8	359	3
8 福 島	2	-	-	-	-	-	14	-
9 茨 城	9	5	-	1	9	5	413	1
10 千 葉	282	154	1	5	120	26	2 441	2
11 東 京	33	30	-	1	42	53	604	-
12 神 奈 川	86	113	-	44	344	89	1 157	56
13 新 潟	36	68	1	41	496	165	1 798	69
14 富 山	10	2	1	1	8	25	301	1
15 石 川	64	50	1	21	257	73	1 718	-
16 福 井	14	61	-	16	240	195	1 012	-
17 静 岡	81	107	-	12	214	134	2 678	40
18 愛 知	812	170	1	11	131	94	2 348	33
19 三 重	344	157	3	31	277	407	4 118	48
20 京 都 府	13	21	-	7	286	134	814	15
21 大 阪 府	165	104	-	39	106	50	589	9
22 兵 庫	463	136	2	52	363	54	3 168	1
23 和 歌 山	107	193	-	31	193	77	2 033	28
24 鳥 取	21	36	1	20	37	23	669	2
25 島 根	37	71	2	62	266	77	1 929	29
26 岡 山	148	58	5	15	266	280	1 183	210
27 広 島	613	282	4	157	1 127	263	2 538	26
28 山 口	421	172	3	125	392	147	3 618	16
29 徳 島	315	166	4	19	200	24	1 599	-
30 香 川	215	121	1	13	215	164	1 591	16
31 愛 媛	456	484	5	72	561	354	4 045	2
32 高 知	407	72	1	34	104	155	2 244	91
33 福 岡	400	177	1	468	519	83	2 734	5
34 佐 賀	324	126	1	105	174	105	1 871	-
35 長 崎	590	507	8	571	997	452	7 690	160
36 熊 本	251	327	4	87	461	218	3 467	116
37 大 分	462	195	4	46	183	96	2 371	-
38 宮 崎	68	52	1	8	88	57	1 153	8
39 鹿 児 島	142	145	4	77	742	56	3 807	4
40 沖 縄	411	283	5	59	476	177	2 617	34
41 北 海 道 太 平 洋 北 区	95	32	-	7	166	27	8 070	12
42 太 平 洋 北 区	320	140	5	63	663	123	8 311	91
43 太 平 洋 中 区	1 638	731	5	104	1 128	803	13 346	179
44 太 平 洋 南 区	1 024	344	7	123	604	464	8 426	115
45 北 海 道 日 本 海 北 区	66	26	1	47	245	38	4 812	14
46 日 本 海 北 区	95	108	2	64	701	236	5 523	82
47 日 本 海 西 区	149	246	4	126	1 088	506	6 517	46
48 東 シ ナ 海 区	2 132	1 648	23	1 370	3 381	1 127	23 650	320
49 瀬 戸 内 海 区	2 802	1 601	23	485	3 180	1 217	15 867	291

売金額別経営体数

単位：経営体

100万円未満	100～300	300～500	500～800	800～1,000	1,000～1,500	1,500～2,000	2,000～5,000	5,000万円 ～1億円	1～2	都道府県・ 大海区
30 146	22 746	11 300	8 679	4 118	4 616	2 796	5 464	1 875	858	1
1 288	2 609	1 881	1 877	1 168	1 259	701	1 314	451	167	2
1 576	798	483	492	276	405	215	173	48	13	3
1 563	887	339	232	94	90	49	57	21	15	4
686	513	307	215	123	116	81	93	36	20	5
340	226	61	47	25	13	9	27	2	3	6
159	91	30	21	15	3	4	24	8	1	7
2	-	-	-	-	-	-	-	-	1	8
94	82	39	29	47	46	28	18	8	9	9
599	724	299	248	125	211	101	89	10	10	10
159	186	76	69	23	40	19	25	3	-	11
347	306	142	109	53	59	24	30	16	9	12
1 016	347	101	66	36	49	23	68	13	8	13
78	66	28	21	8	11	12	18	26	17	14
868	354	130	100	46	54	32	54	37	28	15
492	227	93	55	13	16	10	60	36	10	16
967	789	312	138	61	72	69	146	37	15	17
470	409	295	358	164	187	105	265	52	5	18
1 209	1 101	588	440	192	165	113	173	46	18	19
445	233	51	25	7	6	1	14	8	4	20
191	135	62	101	28	22	7	22	8	-	21
596	783	486	376	137	170	89	326	154	43	22
756	615	208	165	67	88	32	51	9	7	23
273	169	78	55	17	17	6	9	10	23	24
947	529	184	97	22	22	6	35	30	10	25
243	173	142	133	42	51	53	128	7	-	26
1 211	536	236	130	48	37	31	155	95	24	27
1 323	1 065	504	356	130	94	32	60	27	5	28
406	555	234	151	55	66	30	81	7	5	29
426	317	242	184	103	95	36	93	53	11	30
1 167	973	589	446	158	145	86	168	153	98	31
860	454	157	154	91	113	59	127	62	41	32
655	630	344	241	93	164	194	379	21	6	33
303	333	217	120	38	160	178	468	42	9	34
2 967	1 945	944	595	252	244	128	224	102	69	35
1 460	857	269	137	84	128	126	218	30	18	36
818	689	354	250	68	47	28	35	31	32	37
318	338	128	75	26	32	15	81	64	39	38
1 917	844	307	186	96	66	40	120	94	61	39
951	858	360	185	87	53	24	36	18	4	40
566	1 442	1 236	1 326	828	824	451	912	306	100	41
3 368	1 924	853	603	340	368	233	266	106	56	42
3 751	3 515	1 712	1 362	618	734	431	728	164	57	43
2 836	2 266	870	594	241	282	162	403	307	208	44
722	1 167	645	551	340	435	250	402	145	67	45
2 146	1 086	535	520	284	365	188	212	56	31	46
3 190	1 608	566	341	110	119	55	176	156	99	47
8 732	5 953	2 629	1 563	706	863	719	1 491	329	171	48
4 835	3 785	2 254	1 819	651	626	307	874	306	69	49

(4) 漁獲物・収穫物の販売金額別

(5) 営んだ漁業種類別経営体数

経営体数(つづき)

都道府県・区	2～5	5～10	10億円以上	計	底びき網			
					遠洋底びき網	以西底びき網	沖合底びき網	
							1そうびき	2そうびき
1 全 国	531	137	106	94 522	5	2	223	19
2 北 海 道	109	12	20	12 882	2	-	35	-
3 青 森 県	10	2	3	4 501	1	-	13	-
4 岩 手 県	12	6	1	3 373	-	-	1	6
5 宮 城 県	25	14	8	2 317	2	-	13	-
6 秋 田 県	-	-	-	758	-	-	14	-
7 山 形 県	-	-	-	359	-	-	1	-
8 福 島 県	4	5	2	14	-	-	2	-
9 茨 城 県	2	7	3	413	-	-	7	-
10 千 葉 県	14	9	-	2 441	-	-	2	-
11 東 京 都	3	-	1	604	-	-	-	-
12 神 奈 川 県	3	-	3	1 157	-	-	-	-
13 新 潟 県	1	-	1	1 798	-	-	3	-
14 富 山 県	11	3	1	301	-	-	-	-
15 石 川 県	11	3	1	1 718	-	-	16	-
16 福 井 県	-	-	-	1 012	-	-	27	-
17 静 岡 県	21	3	8	2 678	-	-	1	-
18 愛 知 県	4	-	1	2 348	-	-	4	-
19 三 重 県	18	2	5	4 118	-	-	1	-
20 京 都 府	5	-	-	814	-	-	3	-
21 大 阪 府	4	-	-	589	-	-	-	-
22 兵 庫 県	7	-	-	3 168	-	-	50	-
23 和 歌 山 県	6	1	-	2 033	-	-	-	-
24 鳥 取 県	8	-	2	669	-	-	27	1
25 島 根 県	9	5	4	1 929	-	-	1	5
26 岡 山 県	1	-	-	1 183	-	-	-	-
27 広 島 県	8	-	1	2 538	-	-	-	-
28 山 口 県	5	1	-	3 618	-	-	-	3
29 徳 島 県	8	1	-	1 599	-	-	-	2
30 香 川 県	14	-	1	1 591	-	-	-	-
31 愛 媛 県	44	8	8	4 045	-	-	-	2
32 高 知 県	19	13	3	2 244	-	-	1	-
33 福 岡 県	1	-	1	2 734	-	-	-	-
34 佐 賀 県	-	3	-	1 871	-	-	-	-
35 長 崎 県	40	9	11	7 690	-	2	1	-
36 熊 本 県	16	6	2	3 467	-	-	-	-
37 大 分 県	14	3	2	2 371	-	-	-	-
38 宮 崎 県	24	3	2	1 153	-	-	-	-
39 鹿 児 島 県	44	17	11	3 807	-	-	-	-
40 沖 縄 県	6	1	-	2 617	-	-	-	-
41 北 海 道 太 平 洋 北 区	56	5	6	8 070	1	-	16	-
42 太 平 洋 北 区	52	34	17	8 311	3	-	33	6
43 太 平 洋 中 区	63	14	18	13 346	-	-	8	-
44 太 平 洋 南 区	102	25	15	8 426	-	-	1	4
45 北 海 道 日 本 海 北 区	53	7	14	4 812	1	-	19	-
46 日 本 海 北 区	13	3	2	5 523	-	-	21	-
47 日 本 海 西 区	36	8	7	6 517	-	-	124	6
48 東 シ ナ 海 区	112	37	25	23 650	-	2	1	3
49 瀬 戸 内 海 区	44	4	2	15 867	-	-	-	-

単位：経営体

小型底びき網	船びき網	まき網					刺網			都道府県・大海区
		大中型まき網				中・小型まき網	さけ・ます 流し網	かじき等 流し網	その他の刺網	
		1 そうまき遠洋 かつお・まぐろ	1 そうまき近海 かつお・まぐろ	1 そうまき その他	2 そうまき					
10 710	3 348	17	6	51	12	522	102	47	23 379	1
1 765	15	1	-	-	-	11	90	14	3 091	2
530	-	-	-	1	3	-	2	-	1 207	3
12	64	-	-	-	-	3	4	6	574	4
50	74	2	1	1	-	-	-	16	591	5
22	12	-	-	-	-	-	-	-	426	6
37	8	-	-	-	-	-	-	-	153	7
-	-	-	1	2	-	-	-	-	-	8
154	215	-	-	13	-	-	1	-	104	9
204	47	-	-	4	9	17	1	2	895	10
-	-	1	-	-	-	3	1	-	224	11
129	71	2	-	-	-	8	-	-	394	12
152	70	1	-	-	-	-	-	-	845	13
20	5	-	-	-	-	-	3	-	113	14
211	57	-	-	2	-	11	-	-	745	15
103	34	-	-	-	-	-	-	-	331	16
29	325	5	2	2	-	17	-	-	573	17
587	118	-	-	-	-	3	-	-	289	18
424	109	1	1	1	-	6	-	-	1 032	19
87	26	-	-	-	-	-	-	-	151	20
155	60	-	-	-	-	4	-	2	266	21
1 117	302	-	-	-	-	6	-	-	433	22
213	77	-	-	-	-	14	-	-	599	23
39	8	2	-	2	-	5	-	-	189	24
80	25	-	-	1	-	21	-	-	435	25
318	5	-	-	-	-	-	-	-	304	26
388	115	-	-	-	-	17	-	-	755	27
546	122	-	-	-	-	9	-	-	931	28
203	55	-	-	-	-	11	-	-	378	29
607	52	-	-	-	-	-	-	-	646	30
703	182	1	1	3	-	46	-	-	691	31
32	94	-	-	-	-	62	-	-	357	32
254	173	-	-	1	-	11	-	-	780	33
264	40	-	-	1	-	1	-	-	457	34
623	302	1	-	12	-	74	-	7	1 431	35
152	138	-	-	-	-	17	-	-	871	36
348	155	-	-	3	-	23	-	-	581	37
78	27	-	-	2	-	44	-	-	330	38
74	166	-	-	-	-	77	-	-	990	39
-	-	-	-	-	-	1	-	-	217	40
1 200	11	1	-	-	-	9	82	11	1 994	41
306	353	2	2	17	3	3	7	22	1 543	42
1 373	670	9	3	7	9	54	2	2	3 407	43
253	220	1	1	8	-	198	-	-	1 720	44
565	4	-	-	-	-	2	8	3	1 097	45
671	95	1	-	-	-	-	3	-	2 470	46
520	150	2	-	5	-	37	-	-	1 859	47
1 316	814	1	-	14	-	190	-	7	4 857	48
4 506	1 031	-	-	-	-	29	-	2	4 432	49

(5) 営んだ漁業種類別経営体数 (つづき)

都道府県・区	さんま棒受網	大型定置網	さけ定置網	小型定置網	その他の網漁業	はえ縄		
						遠洋まぐろ はえ縄	近海まぐろ はえ縄	沿岸まぐろ はえ縄
1 全 国	238	466	1 089	5 218	4 437	74	217	450
2 北 海 道	118	38	1 089	1 615	644	-	2	80
3 青 森 県	2	18	-	675	192	2	-	121
4 岩 手 県	22	48	-	102	235	3	1	1
5 宮 城 県	28	18	-	135	168	16	10	2
6 秋 田 県	-	6	-	210	28	-	-	13
7 山 形 県	-	1	-	6	17	-	-	-
8 福 島 県	7	-	-	-	-	6	-	-
9 茨 城 県	2	1	-	-	3	1	-	1
10 千 葉 県	6	8	-	12	16	-	3	30
11 東 京 都	1	-	-	4	20	3	-	4
12 神 奈 川 県	-	21	-	36	59	3	1	1
13 新 潟 県	1	16	-	60	34	-	-	-
14 富 山 県	7	32	-	25	5	4	-	-
15 石 川 県	-	31	-	94	70	-	-	-
16 福 井 県	-	21	-	91	49	-	-	-
17 静 岡 県	1	12	-	117	172	11	-	2
18 愛 知 県	-	-	-	63	25	-	-	-
19 三 重 県	13	27	-	150	140	4	14	6
20 京 都 府	-	20	-	48	12	-	-	-
21 大 阪 府	1	-	-	15	11	-	-	-
22 兵 庫 県	-	3	-	75	38	-	-	-
23 和 歌 山 県	28	7	-	21	94	-	6	20
24 鳥 取 県	-	-	-	3	51	-	-	-
25 島 根 県	-	19	-	42	36	-	-	-
26 岡 山 県	-	-	-	82	124	-	-	-
27 広 島 県	-	-	-	116	37	-	-	-
28 山 口 県	-	6	-	70	283	-	-	-
29 徳 島 県	-	2	-	193	101	-	8	5
30 香 川 県	-	2	-	95	91	-	-	-
31 愛 媛 県	-	1	-	76	150	-	-	1
32 高 知 県	-	24	-	58	199	3	41	5
33 福 岡 県	-	-	-	99	94	-	-	-
34 佐 賀 県	-	1	-	34	112	-	-	-
35 長 崎 県	1	46	-	333	364	-	-	7
36 熊 本 県	-	2	-	97	277	-	1	2
37 大 分 県	-	1	-	103	12	-	16	-
38 宮 崎 県	-	9	-	91	22	3	62	97
39 鹿 児 島 県	-	20	-	111	301	15	1	2
40 沖 縄 県	-	5	-	61	151	-	51	50
41 北 海 道 太 平 洋 北 区	110	28	761	834	288	-	2	42
42 太 平 洋 北 区	61	76	-	458	510	28	11	52
43 太 平 洋 中 区	21	68	-	382	432	21	18	43
44 太 平 洋 南 区	28	42	-	363	457	6	132	115
45 北 海 道 日 本 海 北 区	8	10	328	781	356	-	-	38
46 日 本 海 北 区	8	64	-	755	172	4	-	86
47 日 本 海 西 区	-	94	-	278	240	-	-	-
48 東 シ ナ 海 区	1	80	-	731	1 467	15	53	61
49 瀬 戸 内 海 区	1	4	-	636	515	-	1	13



単位：経営体

その他のほえ縄	釣								小型捕鯨	都道府県・大海区
	遠洋かつお一本釣	近海かつお一本釣	沿岸かつお一本釣	遠洋いか釣	近海いか釣	沿岸いか釣	ひき縄釣	その他の釣		
4 575	20	53	560	2	59	7 565	7 004	27 037	4	1
588	-	-	-	-	10	598	152	933	-	2
84	-	-	-	2	19	564	97	1 153	-	3
259	-	-	-	-	1	95	26	293	-	4
10	2	-	-	-	-	36	8	77	1	5
61	-	-	-	-	-	3	23	184	-	6
66	-	-	-	-	4	19	-	101	-	7
-	-	-	-	-	-	-	-	-	-	8
12	1	-	4	-	-	6	35	150	-	9
94	-	-	50	-	-	118	223	661	1	10
7	-	-	-	-	-	100	227	371	-	11
46	-	2	35	-	-	93	34	412	-	12
73	-	-	-	-	-	30	231	608	-	13
5	-	-	-	-	1	8	9	83	-	14
107	-	-	-	-	17	220	52	551	-	15
71	-	-	-	-	2	145	9	323	-	16
75	4	3	19	-	-	134	279	971	-	17
63	-	-	2	-	-	-	-	270	-	18
214	7	9	97	-	-	111	271	940	-	19
46	-	-	-	-	-	50	-	285	-	20
1	-	-	-	-	-	-	61	50	-	21
130	-	-	-	-	2	113	299	635	-	22
93	-	1	34	-	-	72	704	946	2	23
7	-	-	-	-	2	240	171	228	-	24
99	-	-	1	-	-	648	318	1 055	-	25
56	-	-	-	-	-	-	14	342	-	26
79	-	-	-	-	-	1	140	876	-	27
200	-	-	23	-	-	510	208	1 366	-	28
148	-	2	33	-	-	116	106	441	-	29
49	-	-	-	-	-	-	139	241	-	30
119	-	-	9	-	-	60	34	1 426	-	31
87	3	9	176	-	-	145	495	1 086	-	32
133	-	-	-	-	1	239	390	628	-	33
64	-	-	-	-	-	191	59	310	-	34
668	-	-	-	-	-	1 822	1 060	3 448	-	35
202	-	-	1	-	-	102	84	1 146	-	36
133	-	-	-	-	-	130	38	1 014	-	37
166	1	27	13	-	-	49	283	346	-	38
124	2	-	28	-	-	313	378	2 035	-	39
136	-	-	35	-	-	484	347	1 052	-	40
323	-	-	-	-	7	325	56	581	-	41
337	3	-	4	2	20	551	152	1 307	1	42
499	11	14	203	-	-	556	1 034	3 625	1	43
520	4	39	260	-	-	525	1 569	3 557	2	44
265	-	-	-	-	3	273	96	352	-	45
233	-	-	-	-	5	210	277	1 342	-	46
345	-	-	1	-	23	1 416	579	2 678	-	47
1 446	2	-	87	-	1	3 660	2 480	9 449	-	48
607	-	-	5	-	-	49	761	4 146	-	49

(5) 営んだ漁業種類別経営体数 (つづき)

都道府県・区	潜水器漁業	採貝・採藻	その他の漁業	魚類養殖				
				ぎんざけ養殖	ぶり類養殖	まだい養殖	ひらめ養殖	まぐろ類養殖
1 全	1 642	32 490	25 083	31	796	830	120	92
2 北海道	243	7 900	6 918	-	-	-	-	-
3 青森	21	2 300	2 233	-	-	-	1	-
4 岩手	3	3 098	3 104	-	-	-	-	-
5 宮城	15	1 084	656	27	-	-	-	-
6 秋田	3	339	142	-	-	-	2	-
7 山形	-	169	57	-	-	-	1	-
8 福島	-	-	-	-	-	-	-	-
9 茨城	-	86	68	-	-	-	-	-
10 千葉	33	1 092	112	1	2	1	1	-
11 東京都	72	205	109	-	-	2	-	1
12 神奈川県	6	447	379	-	-	1	-	-
13 新潟	3	968	222	2	-	-	-	-
14 富山	10	72	38	-	-	-	1	-
15 石川	-	771	291	-	4	-	-	-
16 福井	-	429	290	-	-	36	-	-
17 静岡県	33	928	475	-	5	15	3	-
18 愛知県	139	981	267	-	-	-	3	-
19 三重	6	1 455	731	-	15	121	5	5
20 大阪府	-	456	248	-	5	4	-	1
21 兵庫県	24	6	253	-	1	1	-	-
22 和歌山	17	330	471	-	3	4	1	-
23 鳥取	-	470	108	-	3	12	-	5
24 島根	10	269	106	1	-	-	2	-
25 岡山	-	968	209	-	1	-	1	-
26 広島	24	20	160	-	-	-	5	-
27 山口	5	315	612	-	5	12	8	-
28 徳島	36	1 143	839	-	7	3	4	1
29 香川	-	475	180	-	14	7	1	-
30 愛媛	20	47	284	-	49	15	2	-
31 高知	93	525	428	-	167	234	25	9
32 福岡	7	82	384	-	67	102	-	4
33 佐賀	35	733	656	-	1	3	-	-
34 長崎	4	333	143	-	6	19	-	-
35 熊本	53	1 860	1 489	-	95	88	9	49
36 大分	6	839	602	-	27	61	3	2
37 宮崎	155	443	490	-	43	16	33	3
38 鹿児島	-	99	127	-	30	23	3	1
39 沖縄	110	357	647	-	246	36	6	10
40	456	396	555	-	-	14	-	1
41 北海道太平洋北区	153	5 357	3 421	-	-	-	-	-
42 太平洋北区	31	5 814	5 388	27	-	-	1	-
43 太平洋中区	289	5 108	2 073	1	22	140	12	6
44 太平洋南区	100	1 203	1 081	-	311	375	50	22
45 北海道日本海北区	90	2 543	3 497	-	-	-	-	-
46 日本海北区	24	2 302	1 132	2	-	-	4	-
47 日本海西区	10	3 035	1 207	1	10	40	3	1
48 東シナ海区	664	5 323	4 102	-	382	223	20	63
49 瀬戸内海区	281	1 805	3 182	-	71	52	30	-

海面養殖											都道府県・大海区
その他の魚類養殖	ほたてがい養殖	かき類養殖	その他の貝類養殖	くるまえば養殖	ほや類養殖	その他の水産動物類養殖	こんぶ類養殖	わかめ類養殖	のり類養殖		
695	2 957	2 994	695	90	555	188	1 982	3 798	4 021	1	
20	1 414	424	36	-	30	124	1 048	105	1	2	
2	1 070	-	22	-	23	1	20	52	-	3	
-	209	159	22	-	238	6	484	949	1	4	
-	264	519	20	-	264	3	164	796	39	5	
2	-	-	2	1	-	-	9	71	-	6	
1	-	-	1	-	-	-	-	-	-	7	
-	-	-	-	-	-	-	-	-	-	8	
-	-	-	1	-	-	-	-	-	-	9	
1	-	-	-	-	-	-	2	12	247	10	
2	-	-	1	-	-	-	-	-	-	11	
-	-	1	-	-	-	-	126	255	14	12	
1	-	75	-	-	-	-	-	128	-	13	
1	-	-	1	-	-	-	-	1	-	14	
3	-	62	1	1	-	-	-	12	-	15	
39	-	20	2	-	-	1	-	69	-	16	
15	-	30	1	-	-	-	4	50	55	17	
2	-	2	-	-	-	-	-	95	244	18	
41	-	288	161	-	-	1	-	146	489	19	
1	-	151	46	1	-	-	-	21	-	20	
-	-	-	-	-	-	-	5	17	3	21	
8	-	77	29	1	-	-	4	109	270	22	
5	-	5	4	1	-	-	-	26	-	23	
2	-	2	1	-	-	-	-	7	-	24	
-	-	32	9	-	-	1	-	82	-	25	
3	-	159	2	-	-	-	4	57	104	26	
11	-	314	-	1	-	-	-	89	36	27	
20	-	5	22	7	-	1	-	44	62	28	
7	-	15	2	1	-	-	42	293	41	29	
34	-	71	21	1	-	-	26	42	123	30	
139	-	42	51	4	-	6	2	28	80	31	
18	-	-	4	-	-	15	-	-	2	32	
2	-	136	1	1	-	-	-	29	665	33	
14	-	86	21	2	-	7	7	19	808	34	
144	-	267	122	3	-	2	31	125	49	35	
56	-	13	42	33	-	7	3	36	449	36	
28	-	35	10	2	-	-	-	7	18	37	
25	-	4	3	1	-	-	-	-	-	38	
13	-	-	21	17	-	2	1	26	154	39	
35	-	-	13	12	-	11	-	-	67	40	
-	824	176	12	-	30	95	966	105	-	41	
2	473	678	45	-	502	9	660	1 771	40	42	
61	-	321	163	-	-	1	132	558	1 049	43	
204	-	54	54	3	-	15	-	20	4	44	
20	590	248	24	-	-	29	82	-	1	45	
5	1 070	75	24	1	23	1	17	226	-	46	
45	-	267	59	2	-	2	-	192	-	47	
271	-	402	221	69	-	30	42	251	2 195	48	
87	-	773	93	15	-	6	83	675	732	49	

## (5) 営んだ漁業種類別経営体数 (つづき)

## 2 個人経営体

## (1) 専兼業別経営体数

## (2) 基幹的

都道府県・区	海面養殖 (つづき)			計	専業	兼業		計
	その他の海藻類養殖	真珠養殖	真珠母貝養殖			第1種兼業	第2種兼業	
1 全	744	722	519	89 485	44 518	24 939	20 028	89 485
2 北海道	-	-	-	11 614	6 005	4 393	1 216	11 614
3 青森	-	-	-	4 371	2 375	1 009	987	4 371
4 岩手	7	-	-	3 286	988	1 085	1 213	3 286
5 宮城	-	-	-	2 197	1 030	686	481	2 197
6 秋田	-	-	-	698	224	274	200	698
7 山形	-	-	-	342	133	129	80	342
8 福島	-	-	-	-	-	-	-	-
9 茨城	-	-	-	391	262	81	48	391
10 千葉	1	-	-	2 381	1 287	687	407	2 381
11 東京都	-	-	-	591	190	211	190	591
12 神奈川県	1	-	-	1 068	376	368	324	1 068
13 新潟	3	-	-	1 767	462	442	863	1 767
14 富山	-	-	-	248	96	56	96	248
15 石川	-	-	-	1 630	501	499	630	1 630
16 福井	-	4	-	970	255	246	469	970
17 静岡県	-	-	-	2 558	891	723	944	2 558
18 愛知県	-	-	-	2 261	845	885	531	2 261
19 三重	5	315	134	3 995	2 461	917	617	3 995
20 大阪府	-	-	-	794	225	184	385	794
21 兵庫県	-	-	-	561	281	202	78	561
22 和歌山	-	-	1	1 976	1 041	504	431	1 976
23 鳥取	1	-	-	621	261	151	209	621
24 島根	-	-	-	1 824	776	432	616	1 824
25 岡山	13	-	-	1 137	646	235	256	1 137
26 広島	-	2	-	2 427	1 103	591	733	2 427
27 山口	13	-	-	3 534	2 026	904	604	3 534
28 徳島	5	-	-	1 541	860	493	188	1 541
29 香川	-	-	-	1 472	931	317	224	1 472
30 愛媛	38	265	249	3 882	2 454	777	651	3 882
31 高知	-	1	4	2 133	1 443	305	385	2 133
32 福岡	2	1	1	2 623	1 167	1 130	326	2 623
33 佐賀	-	9	9	1 790	830	654	306	1 790
34 長崎	13	91	96	7 421	4 226	1 690	1 505	7 421
35 熊本	2	16	8	3 359	1 636	839	884	3 359
36 大分	2	12	10	2 260	1 372	535	353	2 260
37 宮崎	-	-	-	985	662	211	112	985
38 鹿児島	19	4	5	3 545	1 452	841	1 252	3 545
39 沖縄	619	2	2	2 584	1 495	571	518	2 584
40								
41 北海道太平洋北区	-	-	-	7 388	3 920	2 797	671	7 388
42 太平洋北区	7	-	-	7 991	3 274	2 230	2 487	7 991
43 太平洋中区	7	315	134	12 854	6 050	3 791	3 013	12 854
44 太平洋南区	43	278	264	7 862	4 989	1 574	1 299	7 862
45 北海道日本海北区	-	-	-	4 226	2 085	1 596	545	4 226
46 日本海北区	3	-	-	5 309	2 296	1 532	1 481	5 309
47 日本海西区	1	4	-	6 183	2 136	1 590	2 457	6 183
48 東シナ海区	665	123	121	22 745	11 570	6 144	5 031	22 745
49 瀬戸内海区	18	2	-	14 927	8 198	3 685	3 044	14 927

漁業従事者の年齢階層別経営体数

単位：経営体

海上作業従事 世帯員がない	海上作業従事世帯員がいる									都道府県・ 大海区
	計	29歳以下	30～34	35～39	40～44	45～49	50～54	55～59	60～64	
35	89 450	902	1 301	2 247	3 768	5 539	7 523	9 853	14 307	1
8	11 606	218	245	370	710	1 021	1 266	1 462	1 936	2
6	4 365	11	40	58	160	288	400	593	688	3
-	3 286	25	36	71	128	235	289	370	597	4
1	2 196	13	31	52	99	153	191	270	396	5
1	697	7	1	7	10	16	30	63	129	6
1	341	6	2	5	9	6	17	29	58	7
-	-	-	-	-	-	-	-	-	-	8
-	391	1	7	4	21	26	51	48	61	9
3	2 378	8	12	33	75	99	170	215	336	10
-	591	4	18	34	35	38	69	82	88	11
-	1 068	14	20	33	55	83	83	82	126	12
1	1 766	7	11	16	26	50	87	145	275	13
3	245	3	13	11	11	10	18	20	33	14
1	1 629	7	9	18	32	46	103	143	227	15
1	969	14	17	28	30	55	71	119	174	16
2	2 556	61	80	86	122	155	206	246	339	17
-	2 261	27	41	86	130	155	225	241	301	18
1	3 994	24	37	57	126	221	297	299	500	19
-	794	8	13	31	37	46	47	76	113	20
-	561	14	15	26	45	81	53	41	50	21
1	2 647	52	45	101	170	207	217	284	384	22
1	1 975	8	18	58	88	131	151	155	284	23
-	621	4	11	20	19	26	30	58	97	24
-	1 824	7	20	23	35	45	81	164	304	25
-	1 137	34	17	25	50	79	109	104	118	26
2	2 425	14	29	61	99	97	131	202	371	27
1	3 533	25	43	64	96	153	187	271	589	28
-	1 541	10	22	38	34	89	113	183	235	29
-	1 472	19	17	38	49	69	112	142	198	30
-	3 882	37	51	133	177	268	364	427	664	31
1	2 132	13	18	46	76	90	132	199	340	32
-	2 623	27	53	75	164	212	251	308	448	33
-	1 790	19	22	61	113	176	252	289	336	34
-	7 421	37	74	121	261	375	584	928	1 362	35
-	3 359	20	35	56	112	180	263	340	558	36
-	2 260	15	23	38	57	95	158	229	394	37
-	985	14	15	20	34	49	62	122	191	38
-	3 545	29	59	94	114	207	317	456	567	39
-	2 584	46	81	149	159	207	336	448	440	40
5	7 383	91	130	216	461	716	890	987	1 351	41
6	7 985	44	90	165	327	530	718	978	1 398	42
6	12 848	138	208	329	543	751	1 050	1 165	1 690	43
2	7 859	61	80	193	275	389	574	806	1 340	44
3	4 223	127	115	154	249	305	376	475	585	45
7	5 302	29	51	59	137	254	365	560	839	46
3	6 180	46	76	128	158	232	352	600	970	47
-	22 745	181	339	573	945	1 415	2 075	2 903	3 957	48
3	14 924	185	212	430	673	947	1 123	1 379	2 177	49

(2) 基幹的漁業従事者の年齢階層別  
経営体数(つづき)

(3) 後継者の有無別経営体数

(4) 兼業種類別経営体数

都道府県・区	海上作業従事世帯員がいる(つづき)			計	後継者あり	後継者なし	自	
	65~69	70~74	75歳以上				水産加工業	民宿
1 全 国	13 281	12 909	17 820	89 485	14 811	74 674	1 379	1 190
2 北 海 道	1 262	1 215	1 901	11 614	2 688	8 926	154	63
3 青 森	581	630	916	4 371	858	3 513	31	23
4 岩 手	554	490	491	3 286	768	2 518	50	14
5 宮 城	340	311	340	2 197	733	1 464	108	38
6 秋 田	119	136	179	698	72	626	5	6
7 山 形	55	43	111	342	40	302	4	15
8 福 島	-	-	-	-	-	-	-	-
9 茨 城	55	55	62	391	119	272	2	4
10 千 葉	412	442	576	2 381	287	2 094	27	30
11 東 京	77	61	85	591	76	515	-	40
12 神 奈 川	152	153	267	1 068	251	817	40	15
13 新 潟	339	312	498	1 767	288	1 479	16	60
14 富 山	48	29	49	248	32	216	2	-
15 石 川	339	293	412	1 630	240	1 390	26	38
16 福 井	136	130	195	970	177	793	26	194
17 静 岡	367	366	528	2 558	332	2 226	38	119
18 愛 知	356	330	369	2 261	474	1 787	13	52
19 三 重	565	735	1 133	3 995	399	3 596	65	73
20 京 都 府	106	103	214	794	104	690	16	69
21 大 阪 府	65	66	105	561	127	434	1	1
22 兵 庫	373	367	447	2 648	438	2 210	31	22
23 和 歌 山	259	306	517	1 976	210	1 766	8	16
24 鳥 取	115	133	108	621	30	591	12	4
25 島 根	356	280	509	1 824	129	1 695	29	22
26 岡 山	187	169	245	1 137	181	956	20	11
27 広 島	450	426	545	2 427	491	1 936	46	8
28 山 口	590	615	900	3 534	303	3 231	29	20
29 徳 島	224	245	348	1 541	234	1 307	183	6
30 香 川	242	212	374	1 472	232	1 240	11	11
31 愛 媛	634	520	607	3 882	708	3 174	42	26
32 高 知	370	384	464	2 133	260	1 873	9	8
33 福 岡	415	322	348	2 623	539	2 084	22	10
34 佐 賀	219	145	158	1 790	509	1 281	42	9
35 長 崎	1 098	1 142	1 439	7 421	1 143	6 278	134	59
36 熊 本	512	576	707	3 359	436	2 923	46	13
37 大 分	418	364	469	2 260	231	2 029	13	6
38 宮 崎	149	119	210	985	148	837	7	7
39 鹿 児 島	497	484	721	3 545	297	3 248	31	45
40 沖 縄	245	200	273	2 584	227	2 357	40	33
41 北 海 道 太 平 洋 北 区	880	765	896	7 388	1 992	5 396	78	10
42 太 平 洋 北 区	1 226	1 168	1 341	7 991	2 005	5 986	168	71
43 太 平 洋 中 区	1 929	2 087	2 958	12 854	1 819	11 035	183	329
44 太 平 洋 南 区	1 260	1 205	1 677	7 862	1 079	6 783	63	47
45 北 海 道 日 本 海 北 区	382	450	1 005	4 226	696	3 530	76	53
46 日 本 海 北 区	865	838	1 305	5 309	905	4 404	50	89
47 日 本 海 西 区	1 102	998	1 518	6 183	715	5 468	112	338
48 東 シ ナ 海 区	3 206	3 148	4 003	22 745	3 250	19 495	329	180
49 瀬 戸 内 海 区	2 431	2 250	3 117	14 927	2 350	12 577	320	73

## (5) 世代構成別経営体数

単位：経営体

営業		勤め	合計	一世代個人経営				二世世代個人経営		都道府県・大海区
遊漁船業	その他			計	一人個人経営	夫婦個人経営	その他	計	親子個人経営	
4 638	15 371	29 274	89 485	69 584	44 551	24 369	664	17 935	17 813	1
330	503	4 988	11 614	6 885	2 555	4 212	118	4 093	4 068	2
182	609	1 413	4 371	2 810	1 359	1 395	56	1 391	1 381	3
113	681	1 913	3 286	2 221	1 109	1 073	39	954	947	4
87	353	772	2 197	1 392	817	555	20	710	704	5
66	158	335	698	582	385	188	9	108	107	6
37	47	149	342	293	198	94	1	47	46	7
-	-	-	-	-	-	-	-	-	-	8
44	30	59	391	269	153	111	5	109	109	9
171	383	624	2 381	1 908	1 128	746	34	436	432	10
109	215	193	591	522	405	115	2	64	63	11
261	157	366	1 068	799	574	216	9	240	238	12
89	785	695	1 767	1 443	981	455	7	295	294	13
13	30	118	248	207	161	45	1	38	38	14
106	631	568	1 630	1 333	885	441	7	271	270	15
208	200	404	970	751	589	159	3	204	204	16
348	578	914	2 558	2 159	1 792	359	8	372	368	17
121	409	1 036	2 261	1 607	920	668	19	610	605	18
226	485	904	3 995	3 195	1 873	1 306	16	727	720	19
134	275	271	794	660	509	151	-	126	123	20
41	106	167	561	475	336	136	3	74	73	21
80	188	1 197	2 648	2 178	1 465	687	26	432	429	22
194	273	537	1 976	1 724	1 140	574	10	231	231	23
24	163	226	621	556	418	136	2	57	57	24
90	368	704	1 824	1 662	1 314	346	2	155	154	25
12	131	350	1 137	972	667	303	2	148	146	26
117	668	733	2 427	2 162	1 511	641	10	250	248	27
130	423	1 091	3 534	3 182	1 774	1 390	18	328	328	28
111	158	401	1 541	1 195	706	478	11	308	305	29
10	146	407	1 472	1 251	804	445	2	214	213	30
90	770	639	3 882	3 057	1 994	1 035	28	762	756	31
68	255	417	2 133	1 923	1 469	443	11	197	195	32
167	487	971	2 623	1 862	977	855	30	670	668	33
65	383	591	1 790	1 033	482	534	17	663	658	34
163	1 544	1 783	7 421	6 289	4 796	1 445	48	1 064	1 061	35
165	780	937	3 359	2 611	1 576	1 008	27	682	676	36
50	321	584	2 260	1 994	1 246	728	20	247	244	37
32	81	215	985	828	613	210	5	150	149	38
203	1 052	1 135	3 545	3 227	2 677	531	19	303	302	39
181	545	467	2 584	2 367	2 193	155	19	205	203	40
163	232	3 188	7 388	3 872	1 265	2 526	81	3 010	2 992	41
310	1 318	3 663	7 991	5 326	2 831	2 400	95	2 389	2 368	42
1 236	2 227	4 037	12 854	10 190	6 692	3 410	88	2 449	2 426	43
355	988	1 724	7 862	6 674	4 771	1 855	48	1 100	1 092	44
167	271	1 800	4 226	3 013	1 290	1 686	37	1 083	1 076	45
321	1 375	1 791	5 309	3 891	2 332	1 516	43	1 263	1 258	46
582	1 687	2 360	6 183	5 245	3 879	1 352	14	866	861	47
1 013	4 964	6 380	22 745	18 661	13 436	5 062	163	3 723	3 704	48
491	2 309	4 331	14 927	12 712	8 055	4 562	95	2 052	2 036	49

(5) 世代構成別経営体数 (6) 民宿および遊漁船 (1) 漁業就業者数  
 (続き) 単位：経営体の年間利用者数

都道府県・区	(続き)		三世代等 個人経営	民宿の年間 利用者数	遊漁船の年間 利用者数	計	自営漁業 のみに従事	漁業雇われ	漁業雇われ のみ
	その他								
1 全 国	122	1 966	815 018	1 344 347	181 253	109 291	71 962	47 190	
2 北 海 道	25	636	41 988	32 813	29 653	13 262	16 391	10 432	
3 青 森	10	170	10 040	13 450	9 878	6 628	3 250	2 275	
4 岩 手	7	111	41 848	14 311	6 462	3 501	2 961	1 258	
5 宮 城	6	95	36 075	12 764	6 610	3 110	3 500	2 466	
6 秋 田	1	8	7 570	7 680	1 011	541	470	185	
7 山 形	1	2	9 370	5 155	474	293	181	64	
8 福 島	-	-	-	-	343	-	343	98	
9 茨 城	-	13	900	31 647	1 435	533	902	367	
10 千 葉	4	37	16 015	59 724	4 734	3 115	1 619	1 105	
11 東 京	1	5	23 574	57 430	972	594	378	196	
12 神 奈 川	2	29	6 956	235 463	2 273	1 331	942	630	
13 新 潟	1	29	26 319	28 580	2 579	1 904	675	473	
14 富 山	-	3	-	4 750	1 428	240	1 188	756	
15 石 川	1	26	24 714	14 077	3 296	2 000	1 296	889	
16 福 井	-	15	193 887	79 277	1 735	1 010	725	463	
17 静 岡	4	27	63 771	96 469	5 750	2 701	3 049	1 959	
18 愛 知	5	44	52 528	35 740	4 319	3 091	1 228	715	
19 三 重	7	73	74 119	87 067	7 791	5 813	1 978	1 316	
20 京 都 府	3	8	38 335	29 063	1 421	792	629	434	
21 大 阪 府	1	12	80	24 146	1 036	587	449	264	
22 兵 庫	3	38	20 978	14 527	5 334	2 237	3 097	2 086	
23 和 歌 山	-	21	6 045	79 623	2 907	1 979	928	540	
24 鳥 取	-	8	1 950	7 344	1 320	631	689	340	
25 島 根	1	7	4 884	18 886	3 032	1 772	1 260	888	
26 岡 山	2	17	4 051	5 440	1 658	1 352	306	130	
27 広 島	2	15	4 500	25 818	4 003	2 991	1 012	716	
28 山 口	-	24	6 965	23 252	5 106	3 988	1 118	724	
29 徳 島	3	38	1 454	30 653	2 512	1 906	606	417	
30 香 川	1	7	3 948	1 505	2 484	1 753	731	498	
31 愛 媛	6	63	11 897	26 117	7 416	5 210	2 206	1 602	
32 高 知	2	13	1 560	23 806	3 970	2 265	1 705	1 063	
33 福 岡	2	91	4 493	30 131	5 140	3 804	1 336	853	
34 佐 賀	5	94	5 368	9 688	4 260	3 022	1 238	756	
35 長 崎	3	68	16 722	57 728	14 310	9 218	5 092	4 044	
36 熊 本	6	66	8 875	26 151	6 882	5 186	1 696	1 230	
37 大 分	3	19	1 810	10 566	4 110	2 954	1 156	835	
38 宮 崎	1	7	4 677	10 195	2 677	1 132	1 545	1 270	
39 鹿 児 島	1	15	19 687	47 640	7 200	4 126	3 074	2 175	
40 沖 縄	2	12	17 065	25 671	3 732	2 719	1 013	678	
41 北 海 道 太 平 洋 北 区	18	506	2 937	17 806	18 853	9 490	9 363	5 688	
42 太 平 洋 北 区	21	276	88 343	63 074	19 229	10 091	9 138	4 934	
43 太 平 洋 中 区	23	215	236 963	571 893	25 839	16 645	9 194	5 921	
44 太 平 洋 南 区	8	88	12 807	125 441	15 847	9 233	6 614	4 663	
45 北 海 道 日 本 海 北 区	7	130	39 051	15 007	10 800	3 772	7 028	4 744	
46 日 本 海 北 区	5	155	43 779	55 263	10 991	6 659	4 332	3 008	
47 日 本 海 西 区	5	72	271 932	156 408	11 535	6 492	5 043	3 300	
48 東 シ ナ 海 区	19	361	78 483	209 626	43 683	29 538	14 145	10 272	
49 瀬 戸 内 海 区	16	163	40 723	129 829	24 476	17 371	7 105	4 660	



(2) 年齢階層別漁業就業者数

単位：人

計	15～19歳	20～24	25～29	30～34	35～39	40～44	45～49	50～54	55～59	都道府県・大海区
181 253	1 274	4 219	6 915	8 603	9 659	11 827	13 316	16 189	19 533	1
29 653	264	1 129	1 833	2 219	2 190	2 576	2 638	2 965	3 141	2
9 878	61	189	259	401	423	594	730	978	1 285	3
6 462	34	113	166	185	262	380	520	645	757	4
6 610	48	114	202	278	349	428	525	636	877	5
1 011	3	21	36	24	26	20	28	63	105	6
474	2	12	10	16	17	28	15	16	35	7
343	4	7	16	13	17	17	25	33	67	8
1 435	14	67	79	89	74	101	110	180	159	9
4 734	25	93	158	198	214	254	270	338	399	10
972	2	23	26	55	75	62	73	107	124	11
2 273	26	59	86	109	131	188	177	185	185	12
2 579	9	26	57	72	74	91	104	158	228	13
1 428	17	49	76	120	127	124	71	106	131	14
3 296	24	55	109	112	141	154	167	264	312	15
1 735	10	29	88	101	79	70	105	148	183	16
5 750	42	145	278	343	333	389	429	470	492	17
4 319	46	114	150	216	252	297	317	390	355	18
7 791	33	110	149	182	242	413	576	624	652	19
1 421	11	24	47	68	91	75	80	84	150	20
1 036	4	38	47	56	63	92	153	84	72	21
5 334	66	202	305	272	358	449	462	483	512	22
2 907	15	36	80	115	131	199	221	215	215	23
1 320	10	60	51	70	76	72	99	141	169	24
3 032	22	67	132	150	115	161	126	169	307	25
1 658	4	32	49	47	48	83	122	158	144	26
4 003	11	50	96	142	179	213	210	240	352	27
5 106	26	48	73	108	155	195	239	309	415	28
2 512	5	24	70	83	93	120	162	185	281	29
2 484	11	46	105	103	113	137	143	194	217	30
7 416	46	135	243	331	448	512	566	704	825	31
3 970	21	60	118	174	207	251	251	333	418	32
5 140	32	133	190	214	304	360	424	433	566	33
4 260	36	138	224	241	248	370	415	496	527	34
14 310	127	286	485	561	641	866	1 008	1 383	1 810	35
6 882	31	119	187	289	327	362	477	596	737	36
4 110	23	54	110	142	172	222	265	336	433	37
2 677	35	93	140	164	157	203	194	198	340	38
7 200	58	150	254	338	438	412	522	663	987	39
3 732	16	69	131	202	269	287	297	479	569	40
18 853	184	636	1 040	1 324	1 330	1 692	1 777	1 941	2 104	41
19 229	134	389	572	743	883	1 169	1 448	1 899	2 478	42
25 839	174	544	847	1 103	1 247	1 603	1 842	2 114	2 207	43
15 847	105	310	576	736	861	1 050	1 112	1 339	1 740	44
10 800	80	493	793	895	860	884	861	1 024	1 037	45
10 991	58	209	329	455	486	614	680	916	1 166	46
11 535	84	261	499	547	545	577	621	885	1 230	47
43 683	313	925	1 505	1 897	2 297	2 724	3 243	4 179	5 411	48
24 476	142	452	754	903	1 150	1 514	1 732	1 892	2 160	49

(2) 年齢階層別漁業就業者数 (続き)

(3) 新規就業者数

単位：人

都道府県・区	60～64	65～69	70～74	75歳以上	計	個人経営体の 自営漁業のみ	漁業雇われ	漁船総隻数
1 全 国	25 991	21 323	19 249	23 155	1 645	617	1 028	153 034
2 北 海 道	3 766	2 400	1 971	2 561	230	77	153	22 500
3 青 森	1 518	1 039	1 032	1 369	64	23	41	5 780
4 岩 手	1 094	887	719	700	55	30	25	5 755
5 宮 城	1 133	818	623	579	90	48	42	4 726
6 秋 田	174	169	150	192	7	5	2	1 031
7 山 形	82	67	63	111	7	4	3	516
8 福 島	101	35	6	2	6	-	6	32
9 茨 城	220	151	102	89	28	7	21	511
10 千 葉	623	690	698	774	59	14	45	4 019
11 東 京	134	103	71	117	8	4	4	655
12 神 奈 川	250	255	264	358	33	12	21	2 096
13 新 潟	380	435	399	546	12	5	7	2 499
14 富 山	189	225	113	80	27	2	25	568
15 石 川	484	516	415	543	53	19	34	2 425
16 福 井	282	210	189	241	12	5	7	1 498
17 静 岡	779	654	670	726	52	17	35	3 492
18 愛 知	533	582	512	555	37	17	20	4 021
19 三 重	941	1 027	1 236	1 606	38	22	16	7 791
20 京 都 府	193	168	156	274	26	8	18	1 246
21 大 阪 府	92	105	91	139	16	5	11	810
22 兵 庫	607	501	510	607	69	19	50	5 650
23 和 歌 山	387	340	391	562	10	4	6	2 892
24 鳥 取	149	135	154	134	43	9	34	756
25 島 根	455	444	336	548	51	11	40	2 655
26 岡 山	174	266	235	296	6	6	-	2 177
27 広 島	580	680	582	668	33	10	23	3 880
28 山 口	852	820	813	1 053	25	7	18	4 734
29 徳 島	357	341	357	434	10	8	2	2 916
30 香 川	308	337	318	452	19	8	11	3 155
31 愛 媛	1 111	923	746	826	68	31	37	6 675
32 高 知	622	527	476	512	41	9	32	3 321
33 福 岡	785	685	513	501	26	11	15	5 345
34 佐 賀	632	390	283	260	25	14	11	5 194
35 長 崎	2 254	1 617	1 522	1 750	109	44	65	12 025
36 熊 本	1 018	837	904	998	46	22	24	5 794
37 大 分	674	600	527	552	41	11	30	3 544
38 宮 崎	425	282	189	257	25	5	20	1 736
39 鹿 児 島	1 074	780	652	872	72	25	47	5 680
40 沖 縄	559	282	261	311	66	39	27	2 934
41 北 海 道 太 平 洋 北 区	2 552	1 599	1 262	1 412	101	40	61	13 548
42 太 平 洋 北 区	3 248	2 354	1 893	2 019	225	93	132	13 587
43 太 平 洋 中 区	3 260	3 311	3 451	4 136	227	86	141	22 074
44 太 平 洋 南 区	2 432	1 919	1 664	2 003	145	37	108	13 731
45 北 海 道 日 本 海 北 区	1 214	801	709	1 149	129	37	92	8 952
46 日 本 海 北 区	1 643	1 472	1 314	1 649	71	31	40	7 831
47 日 本 海 西 区	1 641	1 521	1 303	1 821	197	54	143	9 051
48 東 シ ナ 海 区	6 705	4 889	4 498	5 097	358	157	201	38 748
49 瀬 戸 内 海 区	3 296	3 457	3 155	3 869	192	82	110	25 512

単位：隻

無動力漁船隻数	船外機付 漁船隻数	動力漁船隻数								都道府県・ 大海区
		計	1トン未満	1～3	3～5	5～10	10～20	20～30	30～50	
3 779	67 591	81 664	4 474	22 187	32 882	13 241	7 836	60	74	1
163	14 760	7 577	47	788	2 777	2 338	1 514	23	7	2
67	2 606	3 107	55	333	1 997	440	214	1	2	3
67	4 551	1 137	35	428	312	160	171	-	1	4
30	3 591	1 105	10	191	435	256	119	1	5	5
3	598	430	5	101	229	48	42	2	2	6
12	239	265	47	111	61	18	22	1	-	7
-	-	32	-	-	-	1	3	-	1	8
3	89	419	6	58	265	18	29	-	-	9
15	2 571	1 433	55	259	581	361	158	-	1	10
2	147	506	22	111	115	168	72	-	-	11
38	1 041	1 017	110	166	442	103	173	-	-	12
50	1 668	781	34	293	185	166	96	2	-	13
54	133	381	5	72	101	78	104	-	-	14
81	1 078	1 266	70	393	385	248	135	-	2	15
22	538	938	96	349	262	120	92	-	4	16
52	1 168	2 272	288	587	517	661	146	1	4	17
5	2 299	1 717	128	368	524	322	372	-	2	18
157	3 974	3 660	307	1 547	978	533	265	1	7	19
27	704	515	49	239	132	43	51	1	-	20
-	91	719	10	183	85	395	46	-	-	21
20	1 245	4 385	125	880	2 395	733	202	-	15	22
34	687	2 171	188	560	604	622	194	-	3	23
6	319	431	3	103	212	42	20	1	-	24
17	1 193	1 445	148	485	469	164	146	1	-	25
3	701	1 473	117	617	570	134	35	-	-	26
27	1 013	2 840	226	1 036	977	237	357	6	-	27
37	1 103	3 594	304	1 389	1 439	234	221	1	-	28
13	1 295	1 608	122	659	361	249	213	-	-	29
42	1 036	2 077	128	721	874	176	175	3	-	30
44	2 187	4 444	371	1 571	1 795	422	265	6	3	31
39	971	2 311	115	577	914	472	209	-	3	32
502	1 818	3 025	158	591	1 826	279	165	-	-	33
1 474	1 620	2 100	67	317	1 512	175	24	-	-	34
111	4 459	7 455	338	1 793	3 474	1 088	672	5	8	35
360	2 336	3 098	163	1 027	1 448	346	112	1	1	36
87	955	2 502	74	857	1 161	254	134	2	3	37
9	317	1 410	35	288	631	169	255	-	-	38
89	1 625	3 966	251	1 271	1 240	688	468	1	-	39
17	865	2 052	162	868	597	280	145	-	-	40
72	9 127	4 349	22	548	1 343	1 628	739	22	4	41
145	9 570	3 872	54	790	1 695	601	470	2	8	42
269	11 200	10 605	910	3 038	3 157	2 148	1 186	2	14	43
165	4 268	9 298	595	2 952	3 114	1 620	915	8	10	44
91	5 633	3 228	25	240	1 434	710	775	1	3	45
141	3 905	3 785	143	797	1 890	584	330	5	3	46
155	4 031	4 865	385	1 645	1 526	658	462	3	21	47
2 555	13 083	23 110	1 282	6 259	10 550	3 058	1 803	8	9	48
186	6 774	18 552	1 058	5 918	8 173	2 234	1 156	9	2	49

単位：隻

都道府県・区	動力漁船隻数（続き）						
	50～100	100～150	150～200	200～350	350～500	500～1,000	1,000トン以上
1 全 国	256	161	161	111	212	7	2
2 北 海 道	10	20	47	2	3	-	1
3 青 森 県	6	14	32	5	7	1	-
4 岩 手 県	11	-	4	2	13	-	-
5 宮 城 県	17	20	4	8	39	-	-
6 秋 田 県	1	-	-	-	-	-	-
7 山 形 県	-	3	2	-	-	-	-
8 福 島 県	3	1	9	4	9	1	-
9 茨 城 県	15	2	5	16	5	-	-
10 千 葉 県	10	2	3	3	-	-	-
11 東 京 都	-	-	1	4	12	1	-
12 神 奈 川 県	2	-	-	2	19	-	-
13 新 潟 県	-	2	-	3	-	-	-
14 富 山 県	-	-	8	-	13	-	-
15 石 川 県	4	9	17	3	-	-	-
16 福 井 県	14	1	-	-	-	-	-
17 静 岡 県	12	8	1	15	30	2	-
18 愛 知 県	1	-	-	-	-	-	-
19 三 重 県	1	5	4	1	11	-	-
20 京 都 府	-	-	-	-	-	-	-
21 大 阪 府	-	-	-	-	-	-	-
22 兵 庫 県	33	2	-	-	-	-	-
23 和 歌 山 県	-	-	-	-	-	-	-
24 鳥 取 県	27	12	3	7	1	-	-
25 島 根 県	16	5	6	5	-	-	-
26 岡 山 県	-	-	-	-	-	-	-
27 広 島 県	1	-	-	-	-	-	-
28 山 口 県	3	1	2	-	-	-	-
29 徳 島 県	4	-	-	-	-	-	-
30 香 川 県	-	-	-	-	-	-	-
31 愛 媛 県	5	4	1	1	-	-	-
32 高 知 県	3	11	2	-	5	-	-
33 福 岡 県	2	2	-	2	-	-	-
34 佐 賀 県	2	1	-	2	-	-	-
35 長 崎 県	30	12	8	25	1	1	-
36 熊 本 県	-	-	-	-	-	-	-
37 大 分 県	16	1	-	-	-	-	-
38 宮 崎 県	6	23	1	1	1	-	-
39 鹿 児 島 県	1	-	1	-	43	1	1
40 沖 縄 県	-	-	-	-	-	-	-
41 北 海 道 太 平 洋 北 区	4	13	23	1	2	-	-
42 太 平 洋 北 区	51	37	54	35	73	2	-
43 太 平 洋 中 区	26	15	9	25	72	3	-
44 太 平 洋 南 区	33	39	4	2	6	-	-
45 北 海 道 日 本 海 北 区	6	7	24	1	1	-	1
46 日 本 海 北 区	2	5	10	3	13	-	-
47 日 本 海 西 区	94	29	26	15	1	-	-
48 東 シ ナ 海 区	38	16	11	29	44	2	1
49 瀬 戸 内 海 区	2	-	-	-	-	-	-

