

平成28年度市町普通会計当初予算の概要（案）

県内17市町の平成28年度普通会計当初予算をとりまとめましたので、その概要を次のとおり公表します。

1 予算規模（P5 別表1 参照）

◎17市町の予算規模

3,724億5,338万5千円（対前年度比1.2%増）

〔骨格予算編成団体1市町を除いた16市町の予算規模〕

3,583億9,654万4千円（対前年度比0.4%増）

（注）以下の平成28年度当初予算は、町長選挙のため骨格予算を編成した高浜町を除く16市町の数値を用いて、前年度との比較を行いました。なお、平成27年度当初において骨格予算を編成した敦賀市、あわら市、美浜町については、肉付け後の予算額を用いています。

（1）全体的な特徴（P6 別表2、P7 別表3 参照）

17市町計の予算規模は3年連続で増加し、過去最大規模となっています。

歳入は、個人・法人市町民税が増加し、地価下落による固定資産税の減少が見込まれるものの、地方税全体としては増加したほか、寄附金についてもふるさと納税の更なる利用拡大を見越して増加しています。

歳出は、福井駅西口再開発事業などの終了によって普通建設事業費が減少した一方、民間保育士の処遇改善や障がい福祉サービスの利用者の増加等により扶助費が増加しました。

（2）個別市町の現状（P5 別表1 参照）

17市町の個別の予算規模は別表1のとおりです。

骨格予算編成1町を除く16市町のうち、5市が増額、4市7町が減額となっています。

5市における増は、国営パイプライン整備の負担金、庁舎等の施設整備などによるものであり、4市7町における減は、福井駅西口再開発事業や小中学校耐震化工事等の事業の終了に伴うものです。

2 歳入 (P6 別表2 参照)

(1) 地方税

地方税は1,199億2,847万2千円で、前年度に比べ19億3,821万2千円、1.6%の増となっています。個人・法人市町民税の増のほか、税制改正による軽自動車税の増が見込まれていることによるものです。

歳入総額に占める割合は33.5%で前年度に比べ0.4ポイントの増となっています。

(単位：千円,%)

	平成28年度	平成27年度	対前年度比		過去の伸び率		
			増減額	伸び率	H27	H26	H25
地方税	119,928,472	117,990,260	1,938,212	1.6	△0.3	0.9	△0.2
うち個人市町民税	38,363,826	37,741,225	622,601	1.6	0.8	1.8	△0.4
うち法人市町民税	12,231,568	10,904,765	1,326,803	12.2	1.5	3.7	△3.7
うち固定資産税	56,131,829	56,388,022	△256,193	△0.5	△1.1	0.3	△0.6
うち軽自動車税	1,939,076	1,755,195	183,881	10.5	4.9	2.5	2.1

(2) 地方交付税

地方交付税は663億5,538万7千円で、前年度に比べ3億7,961万円3千円、0.6%の減となっています。これは、市町民税の増収による交付額の減少を見込んだことによるものです。

歳入総額に占める割合は18.5%で、前年度に比べ0.2ポイントの減となっています。

(単位：千円,%)

	平成28年度	平成27年度	対前年度比		過去の伸び率		
			増減額	伸び率	H27	H26	H25
地方交付税	66,355,387	66,735,000	△379,613	△0.6	△1.2	0.7	△0.2

(3) 国庫支出金

国庫支出金は443億2,112万6千円で、前年度に比べ18億4,811万7千円、4.0%の減となっています。これは、福井駅西口再開発事業や小中学校耐震化工事等が終了したことによるものです。

歳入総額に占める割合は12.4%で、前年度に比べ0.6ポイントの減となっています。

(単位：千円,%)

	平成28年度	平成27年度	対前年度比		過去の伸び率		
			増減額	伸び率	H27	H26	H25
国庫支出金	44,321,126	46,169,243	△1,848,117	△4.0	13.6	6.0	1.3

(4) 県支出金

県支出金は308億7,515万1千円で、前年度に比べると2億2,508万4千円、0.7%の減となっています。これは、福井駅西口再開発事業の終了によるものです。

歳入総額に占める割合は8.6%で、前年度に比べて0.1ポイントの減となっています。

(単位：千円,%)

	平成28年度	平成27年度	対前年度比		過去の伸び率		
			増減額	伸び率	H27	H26	H25
県支出金	30,875,151	31,100,235	△ 225,084	△ 0.7	15.5	4.3	2.7

(5) 繰入金

繰入金は127億4,820万円で、前年度に比べ18億6,314万5千円、17.1%の増となっています。これは、地域振興基金や財政調整基金の取り崩しの増によるものです。

歳入総額に占める割合は3.6%で、前年度に比べ0.6ポイントの増となっています。

(単位：千円,%)

	平成28年度	平成27年度	対前年度比		過去の伸び率		
			増減額	伸び率	H27	H26	H25
繰入金	12,748,200	10,885,055	1,863,145	17.1	△ 6.3	44.7	△ 14.3
うち財政調整基金から	6,761,269	4,735,625	2,025,644	42.8	△ 6.7	52.0	△ 26.1
うち減債基金から	601,354	795,190	△ 193,836	△ 24.4	△ 11.9	△ 14.2	△ 34.8
うちその他特目基金から	5,356,700	5,326,169	30,531	0.6	△ 3.9	67.3	3.8
うち他会計繰入金から	28,877	28,071	806	2.9	△ 4.1	3.2	△ 26.4

(6) 地方債

地方債は384億5,576万2千円で、前年度と比べ4億2,396万7千円、1.1%の減となっています。これは、臨時財政対策債の減少によるものです。

歳入総額に占める割合は10.7%で、前年度に比べ0.2ポイントの減となっています。

(単位：千円,%)

	平成28年度	平成27年度	対前年度比		過去の伸び率		
			増減額	伸び率	H27	H26	H25
地方債	38,455,762	38,879,729	△ 423,967	△ 1.1	13.1	16.4	△ 15.4
うち臨時財政対策債	12,109,062	12,497,549	△ 388,487	△ 3.1	△ 15.5	△ 4.3	2.7
うち臨時財政対策債除く	26,346,700	26,382,180	△ 35,480	△ 0.1	34.7	39.1	△ 29.1

※臨時財政対策債：地方の財源不足を補うため、一定の範囲で特例として認められる地方債。後年度に、その元利償還金の全額が交付税措置される。

3 歳出 (P7 別表3 参照)

(1) 義務的経費 (人件費、扶助費、公債費)

義務的経費は、1,578億8,172万2千円で、前年度に比べて9億3,655万円、0.6%の増となっています。人件費は減少している一方、扶助費は民間保育士の処遇改善等により増となっています。公債費はほぼ横ばいとなっています。

歳出全体に占める割合は44.0%で、前年度と変動ありません。

(単位:千円,%)

	平成28年度	平成27年度	対前年度比		過去の伸び率		
			増減額	伸び率	H27	H26	H25
義務的経費	157,881,722	156,945,172	936,550	0.6	0.6	1.1	0.2
人件費	55,271,263	56,957,728	△1,686,465	△3.0	1.6	△0.9	△1.7
扶助費	65,388,609	62,804,634	2,583,975	4.1	0.0	3.7	4.2
公債費	37,221,850	37,182,810	39,040	0.1	△3.9	0.1	△2.6

(2) 投資的経費 (普通建設事業費、災害復旧事業費)

投資的経費は533億1,928万2千円で、前年度に比べ12億2,247万7千円、2.2%の減となっています。普通建設事業費は、福井駅西口再開発事業や小中学校耐震化工事等の終了により減となっています。

歳出全体に占める割合は14.9%で、前年度に比べ0.4ポイントの減となっています。

(単位:千円,%)

	平成28年度	平成27年度	対前年度比		過去の伸び率		
			増減額	伸び率	H27	H26	H25
投資的経費	53,319,282	54,541,759	△1,222,477	△2.2	20.6	25.2	△19.4
普通建設事業費	53,289,432	54,492,568	△1,203,136	△2.2	21.4	24.6	△19.5
災害復旧事業費	29,850	49,191	△19,341	△39.3	△85.6	249.0	186.2

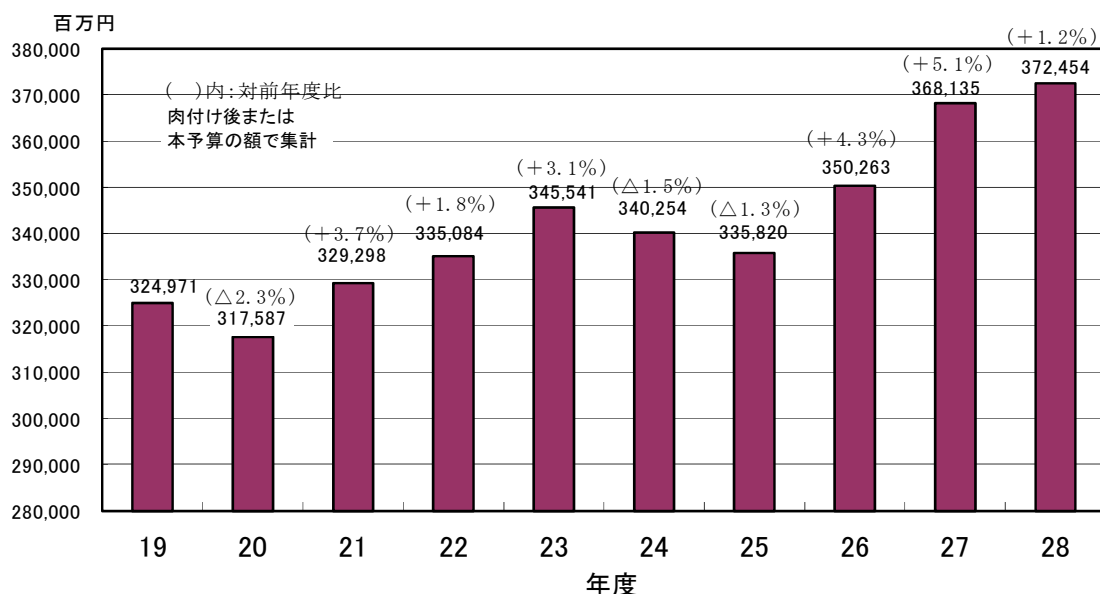
別表1 平成28年度市町普通会計当初予算額

(単位:千円、%)

市町名	平成28年度当初予算 (A)	平成27年度当初予算 (B)	対前年度比較	
			比較増減(A)-(B)=(C)	伸び率(C)/(B)
福井市	106,929,848	108,948,381	△ 2,018,533	△ 1.9
敦賀市	25,330,233	(肉付け後) 25,601,046	△ 270,813	△ 1.1
小浜市	16,201,932	15,889,625	312,307	2.0
大野市	17,735,000	17,799,000	△ 64,000	△ 0.4
勝山市	12,139,501	13,196,514	△ 1,057,013	△ 8.0
鯖江市	25,862,897	25,589,584	273,313	1.1
あわら市	14,785,103	(肉付け後) 13,869,599	915,504	6.6
越前市	35,913,000	34,885,000	1,028,000	2.9
坂井市	40,903,482	36,037,000	4,866,482	13.5
市計	295,800,996	291,815,749	3,985,247	1.4
市計(骨格予算編成団体除く)	295,800,996	291,815,749	3,985,247	1.4
永平寺町	9,150,987	9,718,087	△ 567,100	△ 5.8
池田町	2,982,100	3,136,800	△ 154,700	△ 4.9
南越前町	8,857,156	8,881,482	△ 24,326	△ 0.3
越前町	12,612,317	13,608,269	△ 995,952	△ 7.3
美浜町	8,841,838	(肉付け後) 9,104,242	△ 262,404	△ 2.9
高浜町	(骨格) 14,056,841	11,208,413	2,848,428	25.4
おおい町	10,493,000	10,610,000	△ 117,000	△ 1.1
若狭町	9,658,150	10,052,442	△ 394,292	△ 3.9
町計	76,652,389	76,319,735	332,654	0.4
町計(骨格予算編成団体除く)	62,595,548	65,111,322	△ 2,515,774	△ 3.9
市町計	372,453,385	368,135,484	4,317,901	1.2
市町計(骨格予算編成団体除く)	358,396,544	356,927,071	1,469,473	0.4

(骨格) は、骨格予算編成団体

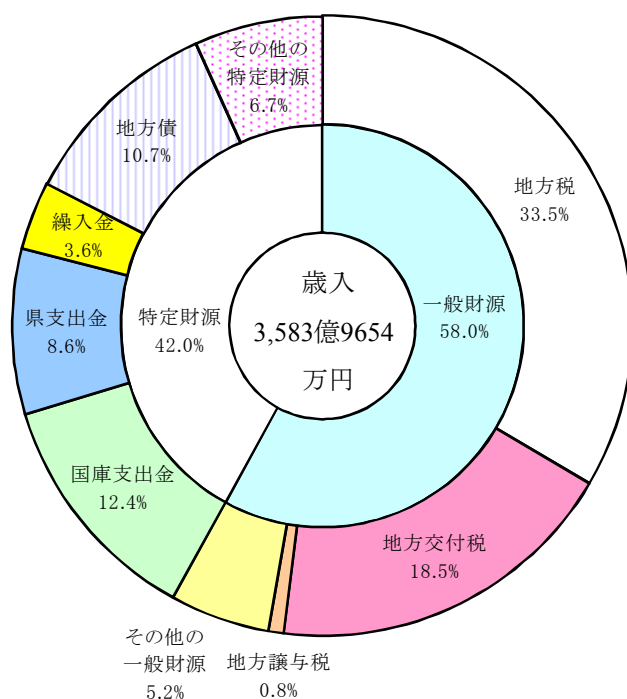
別図1 普通会計当初予算規模の推移(17市町計)



※普通会計とは

一般会計、特別会計など、各会計で経理する事業の範囲が自治体ごとに異なるため、統一的基準で整理して比較できるようにした統計上の会計区分で、一般会計と一部の特別会計(公営事業会計に該当しないもの)を合算して、会計間の重複額等を控除したもの

別図2 平成28年度歳入構成【平成28年度骨格予算編成1団体を除く】

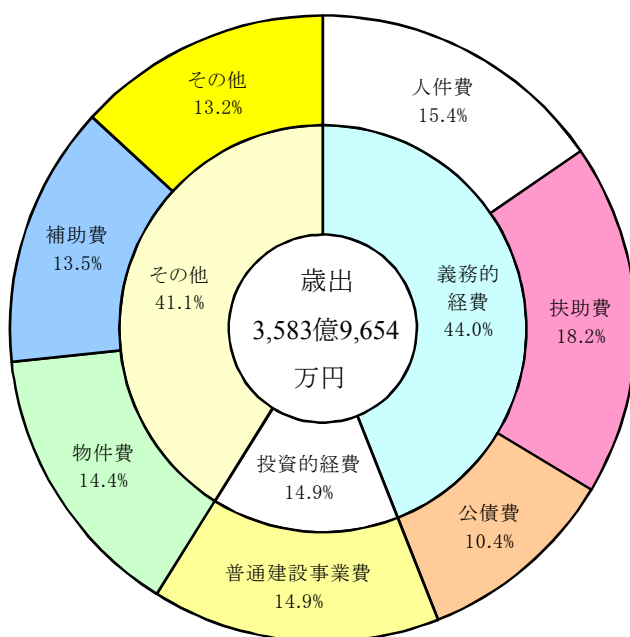


別表2 歳入の状況【平成28年度骨格予算編成1団体を除く】

	平成28年度		平成27年度		対前年度比	
	当初予算額		当初予算額		市町計	
	市町計	市町計	増減額(C)	伸び率		
	予算額(A)	構成比	予算額(B)	構成比	(A)-(B)	(C)/(B)
地方税	119,928,472	33.5	117,990,260	33.1	1,938,212	1.6
うち個人市町民税	38,363,826	10.7	37,741,225	10.6	622,601	1.6
うち法人市町民税	12,231,568	3.4	10,904,765	3.1	1,326,803	12.2
地方交付税	66,355,387	18.5	66,735,000	18.7	△ 379,613	△ 0.6
地方譲与税	3,024,120	0.8	2,955,925	0.8	68,195	2.3
その他の一般財源	18,368,361	5.2	16,389,535	4.6	1,978,826	12.1
利子割交付金	207,053	0.1	251,508	0.1	△ 44,455	△ 17.7
配当割交付金	986,192	0.3	838,951	0.2	147,241	17.6
株式等譲渡所得割交付金	658,622	0.2	446,515	0.1	212,107	47.5
地方消費税交付金	15,282,866	4.3	13,661,549	3.8	1,621,317	11.9
ゴルフ場利用税交付金	162,504	0.0	188,906	0.1	△ 26,402	△ 14.0
自動車取得税交付金	582,661	0.2	498,546	0.2	84,115	16.9
地方特例交付金等	371,401	0.1	373,713	0.1	△ 2,312	△ 0.6
交通安全対策特別交付金	117,062	0.0	129,847	0.0	△ 12,785	△ 9.8
一般財源小計	207,676,340	58.0	204,070,720	57.2	3,605,620	1.8
国庫支出金	44,321,126	12.4	46,169,243	13.0	△ 1,848,117	△ 4.0
県支出金	30,875,151	8.6	31,100,235	8.7	△ 225,084	△ 0.7
繰入金	12,748,200	3.6	10,885,055	3.0	1,863,145	17.1
うち財調基金繰入金	6,761,269	1.9	4,735,625	1.3	2,025,644	42.8
地方債	38,455,762	10.7	38,879,729	10.9	△ 423,967	△ 1.1
その他特定財源	24,319,965	6.7	25,822,089	7.2	△ 1,502,124	△ 5.8
分担金及び負担金	3,658,684	1.0	4,693,538	1.3	△ 1,034,854	△ 22.0
使用料及び手数料	6,792,368	1.9	5,908,696	1.7	883,672	15.0
財産収入	1,150,476	0.3	1,141,092	0.3	9,384	0.8
寄付金	527,731	0.1	92,865	0.0	434,866	468.3
繰越金	952,496	0.3	1,505,971	0.4	△ 553,475	△ 36.8
諸収入	11,238,210	3.1	12,479,927	3.5	△ 1,241,717	△ 9.9
特定財源小計	150,720,204	42.0	152,856,351	42.8	△ 2,136,147	△ 1.4
計	358,396,544	100.0	356,927,071	100.0	1,469,473	0.4

※敦賀市、あわら市、美浜町の平成27年度当初予算は骨格予算であったため、肉付後の額で集計

別図3 平成28年度歳出構成（性質別）【平成28年度骨格予算編成1団体を除く】



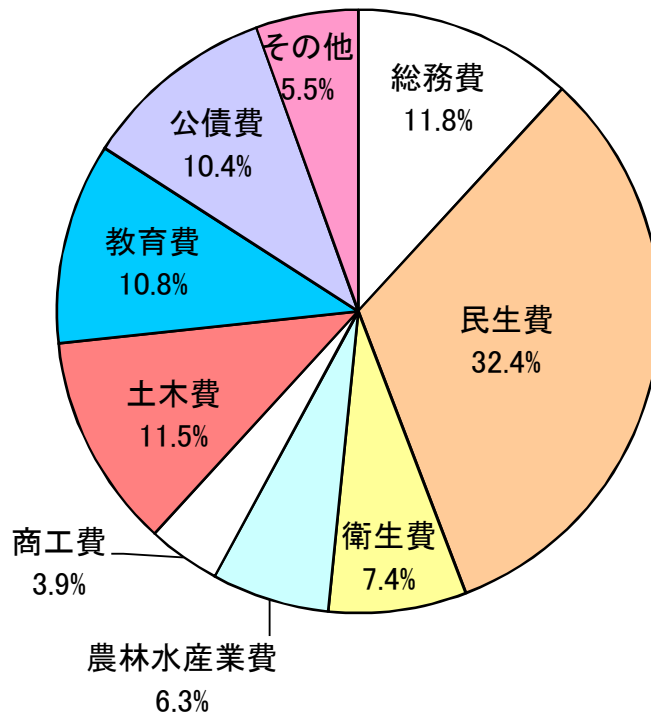
別表3 歳出の状況（性質別）【平成28年度骨格予算編成1団体を除く】

（単位：千円、%）

	平成28年度		平成27年度		対前年度比	
	当初予算額		当初予算額		市町計	
	市町計		市町計		増減額(C) (A)-(B)	伸び率 (C)/(B)
	予算額(A)	構成比	予算額(B)	構成比		
義務的経費	157,881,722	44.0	156,945,172	44.0	936,550	0.6
人件費	55,271,263	15.4	56,957,728	16.0	△ 1,686,465	△ 3.0
扶助費	65,388,609	18.2	62,804,634	17.6	2,583,975	4.1
公債費	37,221,850	10.4	37,182,810	10.4	39,040	0.1
投資的経費	53,319,282	14.9	54,541,759	15.3	△ 1,222,477	△ 2.2
普通建設事業費	53,289,432	14.9	54,492,568	15.3	△ 1,203,136	△ 2.2
うち補助事業費	24,198,831	6.8	28,519,051	8.0	△ 4,320,220	△ 15.1
うち国直轄事業負担金	4,186,816	1.2	91,403	0.0	4,095,413	4,480.6
うち単独事業費	24,903,785	6.9	25,882,114	7.3	△ 978,329	△ 3.8
災害復旧事業費	29,850	0.0	49,191	0.0	△ 19,341	△ 39.3
その他の行政経費	147,195,540	41.1	145,440,140	40.7	1,755,400	1.2
物件費	51,710,898	14.4	51,172,700	14.3	538,198	1.1
維持補修費	3,784,672	1.1	3,363,390	0.9	421,282	12.5
補助費等	48,252,674	13.5	48,265,341	13.5	△ 12,667	0.0
積立金	1,172,668	0.3	1,064,259	0.3	108,409	10.2
出資金	243,533	0.1	178,519	0.1	65,014	36.4
貸付金	6,138,045	1.7	6,593,760	1.8	△ 455,715	△ 6.9
繰出金	35,634,750	9.9	34,543,871	9.7	1,090,879	3.2
予備費	258,300	0.1	258,300	0.1	0	0.0
計	358,396,544	100.0	356,927,071	100.0	1,469,473	0.4

※敦賀市、あわら市、美浜町の平成27年度当初予算は骨格予算であったため、肉付後の額で集計

別図4 平成28年度歳出構成(目的別)【平成28年度骨格予算編成1団体を除く】



別表4 歳出の状況(目的別)【平成28年度骨格予算編成1団体を除く】

(単位:千円,%)

	平成28年度		平成27年度		対前年度比	
	当初予算額		当初予算額		市町計	
	市町計		市町計		増減額(C) (A)-(B)	伸び率 (C)/(B)
	予算額(A)	構成比	予算額(B)	構成比		
1 議会費	3,194,615	0.9	3,509,143	1.0	△ 314,528	△ 9.0
2 総務費	42,281,095	11.8	40,062,385	11.2	2,218,710	5.5
3 民生費	116,357,385	32.4	114,787,310	32.2	1,570,075	1.4
4 衛生費	26,588,385	7.4	25,944,813	7.3	643,572	2.5
5 労働費	2,078,784	0.6	2,095,676	0.6	△ 16,892	△ 0.8
6 農林水産業費	22,466,509	6.3	17,973,191	5.0	4,493,318	25.0
7 商工費	13,969,750	3.9	14,314,929	4.0	△ 345,179	△ 2.4
8 土木費	41,211,925	11.5	42,220,650	11.8	△ 1,008,725	△ 2.4
9 消防費	13,889,766	3.9	14,977,711	4.2	△ 1,087,945	△ 7.3
10 教育費	38,788,377	10.8	43,411,293	12.2	△ 4,622,916	△ 10.6
11 災害復旧費	29,850	0.0	49,191	0.0	△ 19,341	△ 39.3
12 公債費	37,128,332	10.4	37,183,328	10.4	△ 54,996	△ 0.1
13 諸支出金	155,971	0.0	141,651	0.0	14,320	10.1
14 予備費	255,800	0.1	255,800	0.1	0	0.0
計	358,396,544	100.0	356,927,071	100.0	1,469,473	0.4

※敦賀市、あわら市、美浜町の平成27年度当初予算は骨格予算であったため、肉付後の額で集計