

一般廃棄物（ごみ）の排出および処理状況（平成 19 年度速報）について

1 福井県のごみ排出量

平成 19 年度におけるごみ排出量は 284 千トン、1 人 1 日当たりごみ排出量は 949 グラムであり、昨年度と比較すると 10 千トン減少しています（図 - 1）。

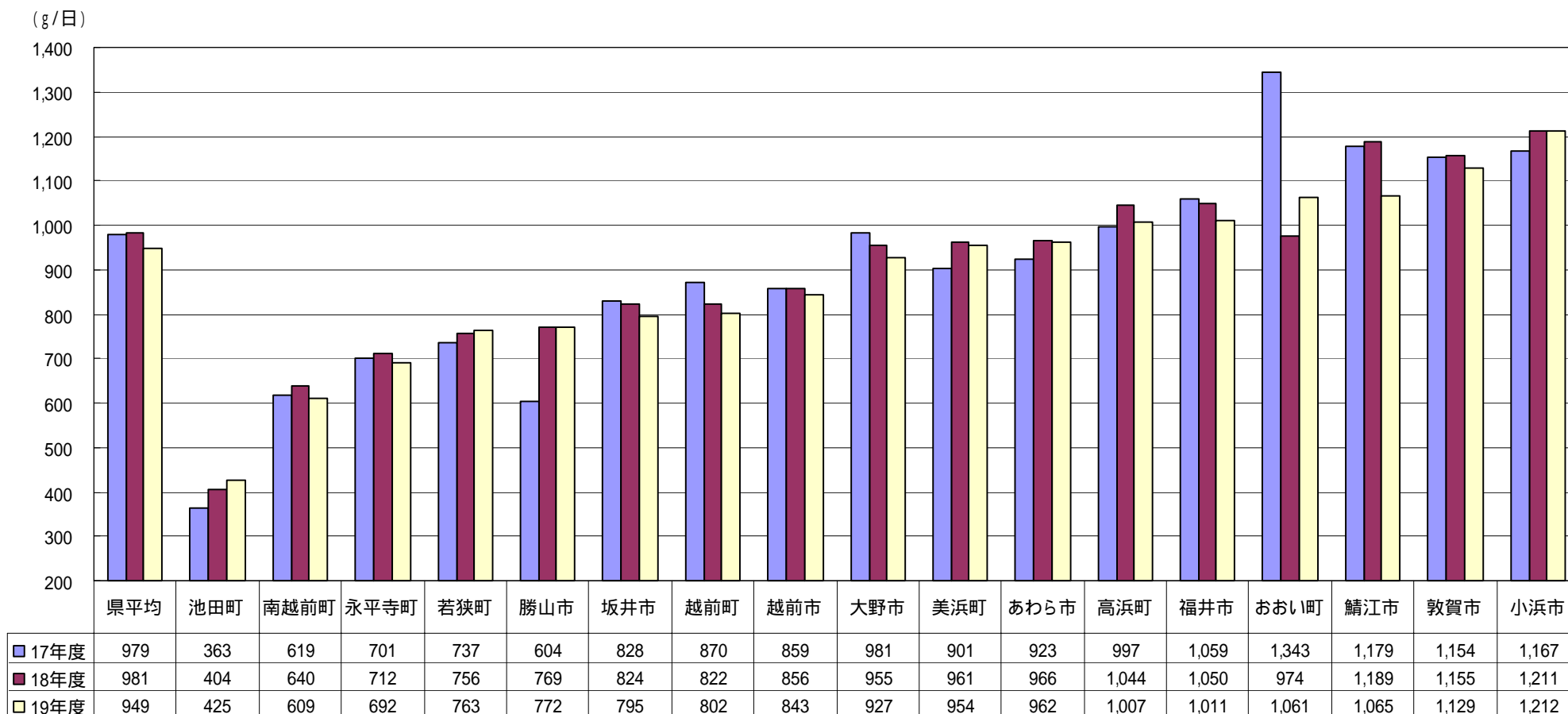


図 - 1 1 人 1 日当たりごみ排出量

2 福井県のリサイクルの状況

平成 19 年度における総資源化量は 58 千トン、リサイクル率は 18.8% となっており、昨年度と比較すると 3.3 千トン減少しています（図 - 2）。

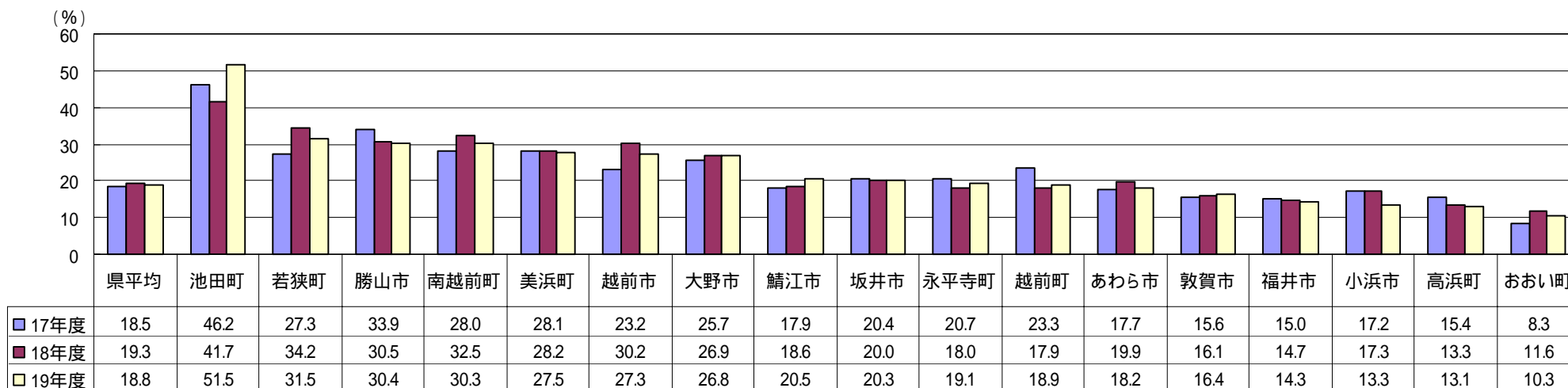


図 - 2 リサイクル率

3 福井県の最終処分量

平成 19 年度における最終処分量は 32 千トン、1 人 1 日当たりの最終処分量は 106 グラムとなっており、昨年度と比較すると 1.7 千トン減少しています（図 - 3）。

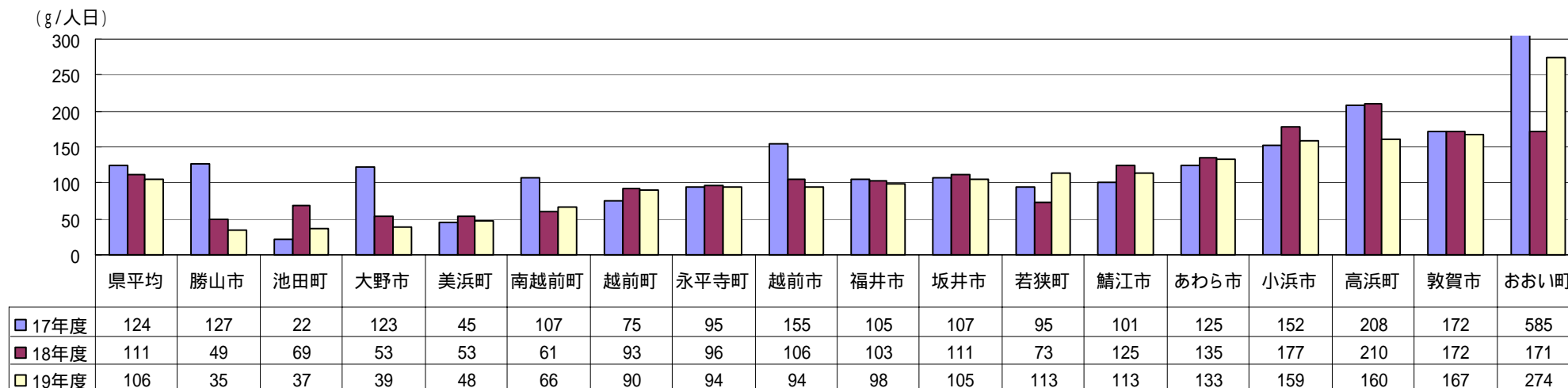


図 - 3 1 人 1 日当たり最終処分量

4 集団回収量

平成 19 年度における集団回収量は 24 千トン、1 人 1 日当たり集団回収量は 81 グラムであり、昨年度と比較すると 1.4 千トン減少しています（図 - 4）。

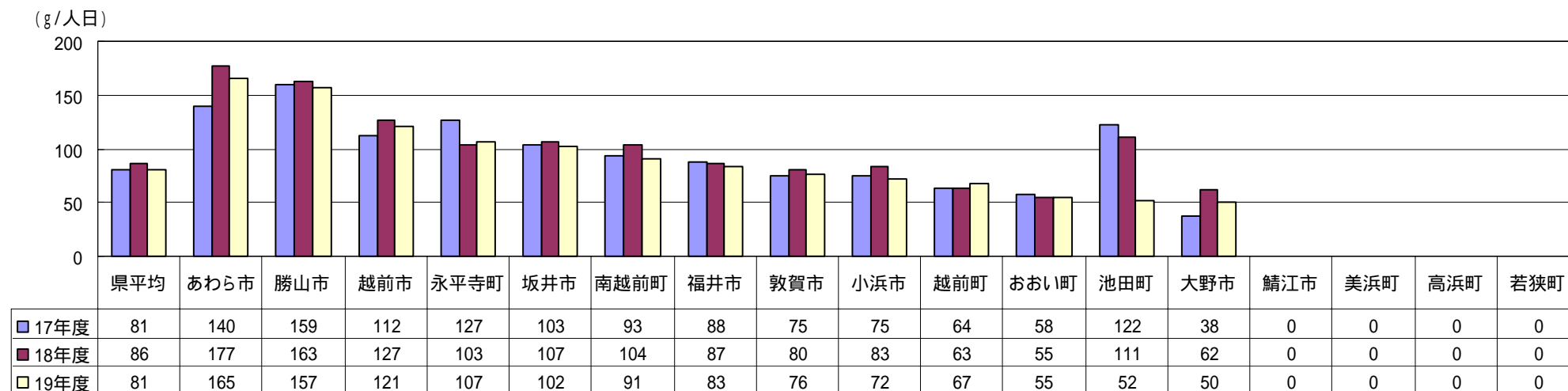


図 - 4 1 人 1 日当たり集団回収量

5 資源化量

平成 19 年度における資源化量は 34 千トン、1 人 1 日当たり資源化量は 113 グラムであり、昨年度と比較すると 1.9 千トン減少しています（図 - 5）。

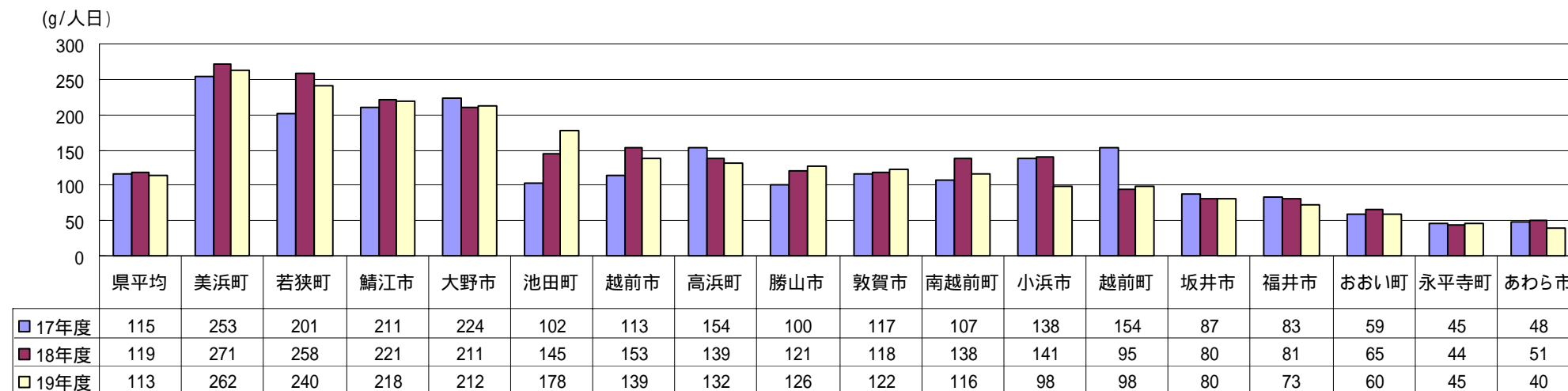


図 - 5 1 人 1 日当たり資源化量