

平成28年経済センサス-活動調査（速報） 福井県分集計結果の概要 （調査日：平成28年6月1日）

※ 以下「経済センサス-基礎調査」は「基礎調査」、「経済センサス-活動調査」は「活動調査」と省略して記載します。

1 民営事業所数および従業者数

事業所数は、41,811 事業所（人口千人当たり 53.5 事業所で全国 1 位）

- 事業内容等が不詳の事業所を除いた事業所数は 41,811 事業所、従業者数は 379,818 人。
- 人口千人当たり事業所数は 53.5 事業所で全国 1 位。（平成 26 年基礎調査結果では 54.2 事業所で全国 1 位）

表 1 事業所数および従業者数の推移

調査年	事業所数			従業者数			人口千人 当たり 事業所数 (民営)	1事業所 当たり 従業者数 (民営)
	増減数	増減率 (%)		増減数	増減率 (%)			
平成24年活動調査	42,815	-	-	372,509	-	-	53.3	8.7
平成26年基礎調査	42,848	33	0.1	376,204	3,695	1.0	54.2	8.8
平成28年活動調査	41,811	▲ 1,037	▲ 2.4	379,818	3,614	1.0	53.5	9.1

※事業所数には不詳の事業所（平成 24 年：1,345、平成 26 年：729、平成 28 年：911）を含まない。

図 1 事業所数および増減率(年率)の推移(民営)

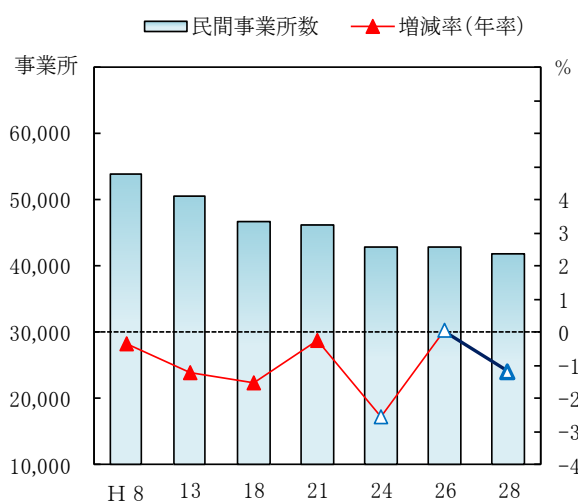
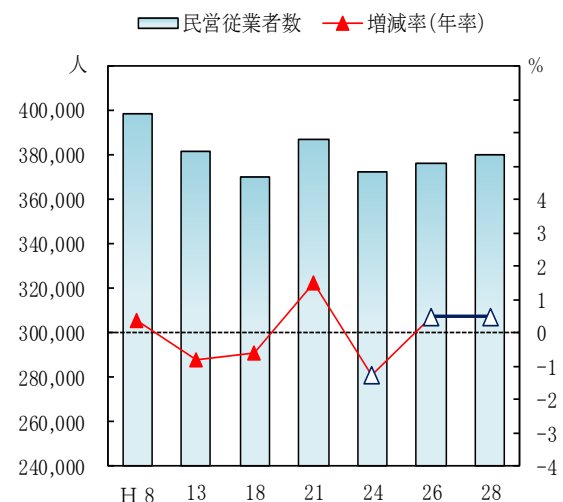


図 2 従業者数および増減率(年率)の推移(民営)



※平成 8 年～18 年までの事業所・企業統計調査結果を参考値として掲載した。

※経済センサスでは、新たに商業登記簿等の利用により外見から所在が分からない事業所（SOHO（スモールオフィス、ホームオフィス）や工場構内の事業所等）も調査できるようにしたため、事業所・企業統計調査と経済センサスの結果数値は連続しない。

- ・ 民営事業所の男女別従業者数は、男性が 206,187 人 (54.3%)、女性が 172,544 人 (45.4%)。
- ・ 全国と比べると、男性の割合が 1.0 ポイント低く、女性の割合が 1.2 ポイント高くなっている。

図3 男女別従業者数の割合 (民営)

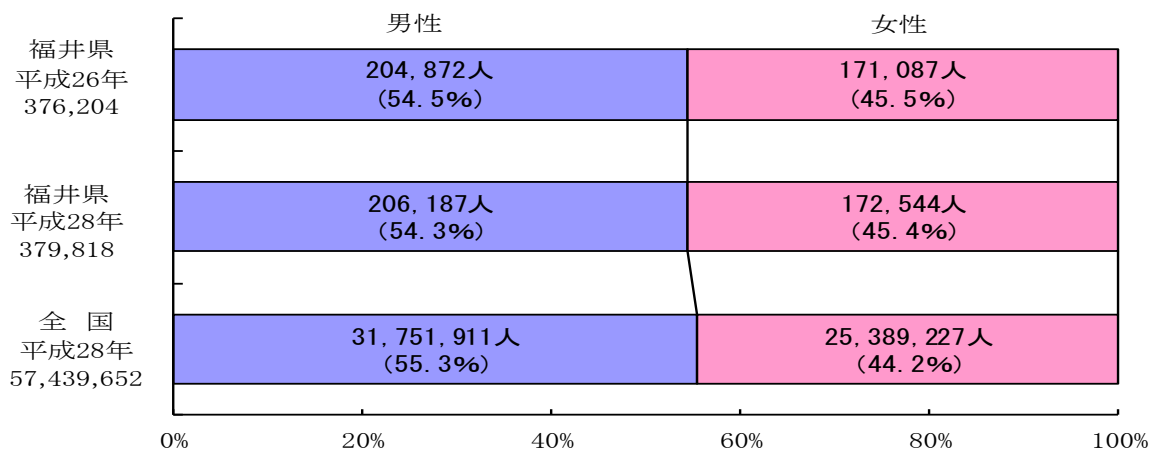
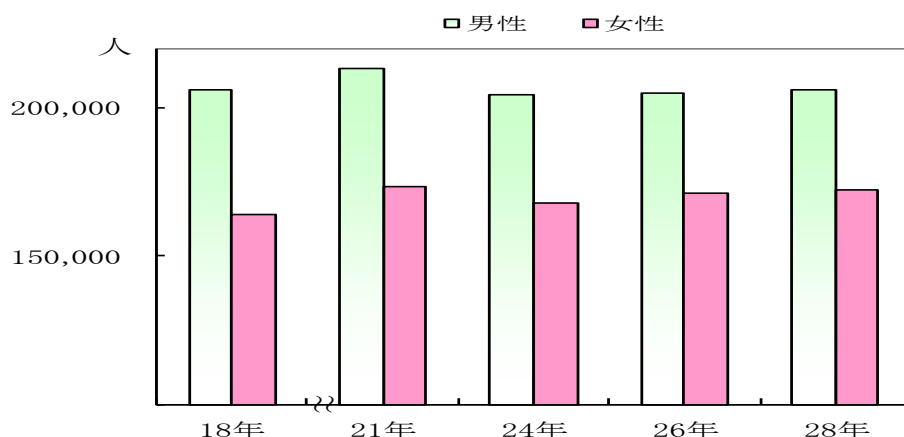


図4 男女別従業者数の推移 (民営)



※従業者数の総数には男女別が不詳の従業者を含むため、男性と女性の合計は総数と一致しない。

2 産業大分類別事業所数および従業者数 (民営)

「製造業」の割合 (5,295 事業所、12.7%) が全国 2 位

- ・ 産業大分類別事業所数をみると、「卸売業、小売業」(10,609 事業所、25.4%) が最も多く、次いで「宿泊業、飲食サービス業」(5,343 事業所、12.8%)、「製造業」(5,295 事業所、12.7%)が多い。
- ・ 製造業の割合 (12.7%) は全国 2 位。(平成 26 年基礎調査結果では 12.9% で全国 2 位)
- ・ 建設業の割合 (11.4%) は全国 4 位。(平成 26 年基礎調査結果では 11.6% で全国 4 位)
- ・ 産業大分類別従業者数をみると、「製造業」(83,059 人、21.9%) が最も多く、次いで「卸売業、小売業」(75,121 人、19.8%)が多い。

図5 産業大分類別の事業所数と割合（民営）

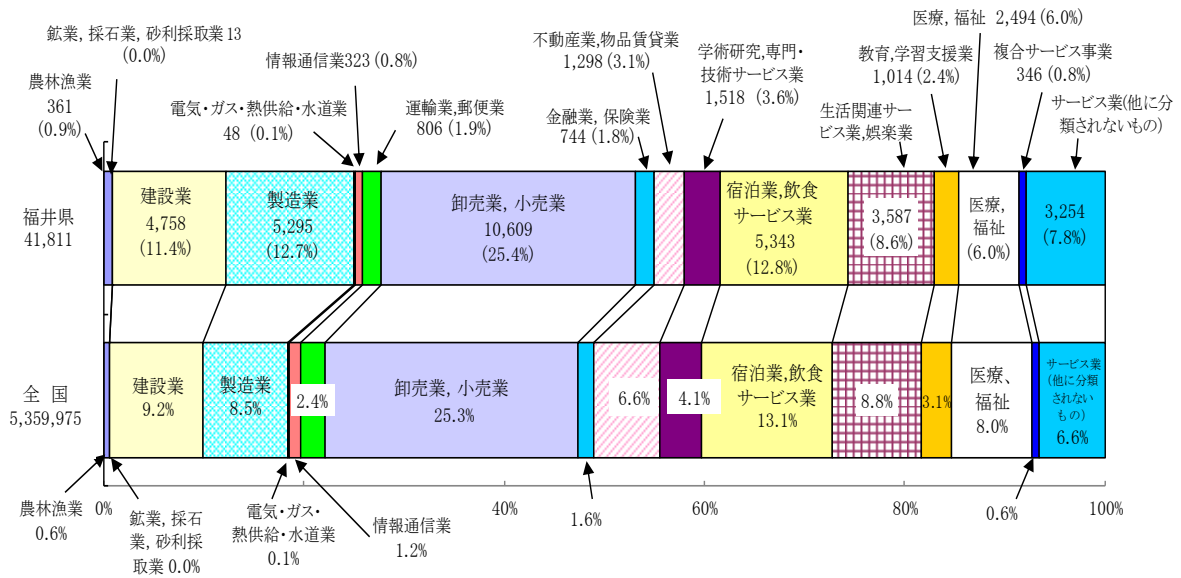


表2 産業大分類別事業所数（民営）

産業大分類	平成26年基礎調査		平成28年活動調査		平成26年～28年	
	福井県		福井県		福井県	
	事業所数	構成比 (%)	事業所数	構成比 (%)	増減数	増減率 (%)
合計	42,848	100.0	41,811	100.0	▲ 1,037	▲ 2.4
農林漁業(個人経営を除く)	308	0.7	361	0.9	53	17.2
鉱業、採石業、砂利採取業	12	0.0	13	0.0	1	8.3
建設業	4,963	11.6	4,758	11.4	▲ 205	▲ 4.1
製造業	5,534	12.9	5,295	12.7	▲ 239	▲ 4.3
電気・ガス・熱供給・水道業	48	0.1	48	0.1	0	0.0
情報通信業	333	0.8	323	0.8	▲ 10	▲ 3.0
運輸業、郵便業	833	1.9	806	1.9	▲ 27	▲ 3.2
卸売業、小売業	11,018	25.7	10,609	25.4	▲ 409	▲ 3.7
金融業、保険業	779	1.8	744	1.8	▲ 35	▲ 4.5
不動産業、物品賃貸業	1,357	3.2	1,298	3.1	▲ 59	▲ 4.3
学術研究、専門・技術サービス業	1,524	3.6	1,518	3.6	▲ 6	▲ 0.4
宿泊業、飲食サービス業	5,452	12.7	5,343	12.8	▲ 109	▲ 2.0
生活関連サービス業、娯楽業	3,634	8.5	3,587	8.6	▲ 47	▲ 1.3
教育、学習支援業	1,033	2.4	1,014	2.4	▲ 19	▲ 1.8
医療、福祉	2,396	5.6	2,494	6.0	98	4.1
複合サービス事業	378	0.9	346	0.8	▲ 32	▲ 8.5
サービス業(他に分類されないもの)	3,246	7.6	3,254	7.8	8	0.2

図6 産業大分類別の従業者数と割合(民営)

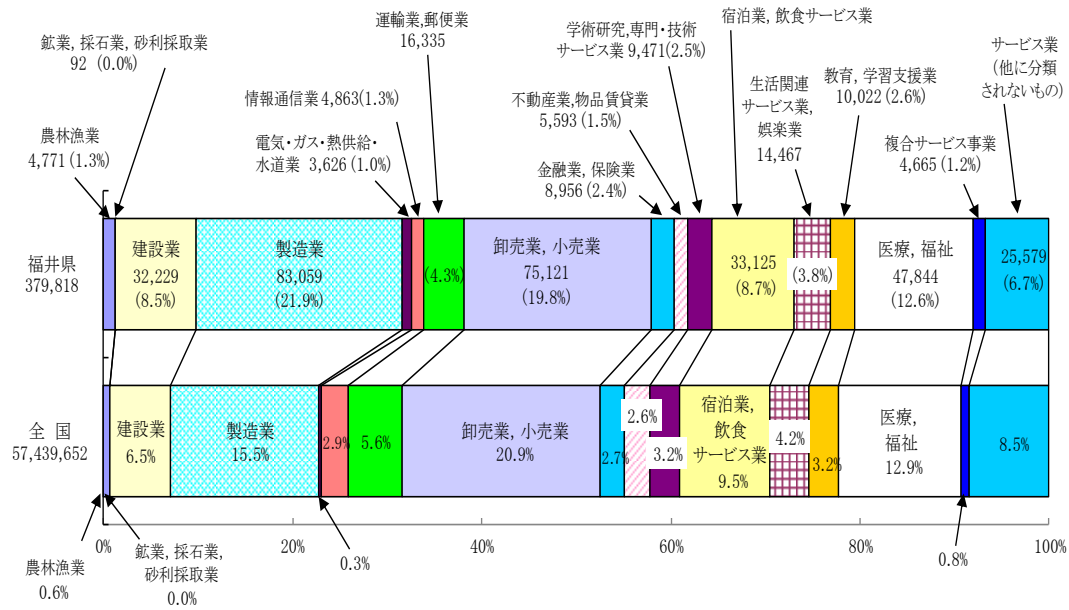


表3 産業大分類別従業者数(民営)

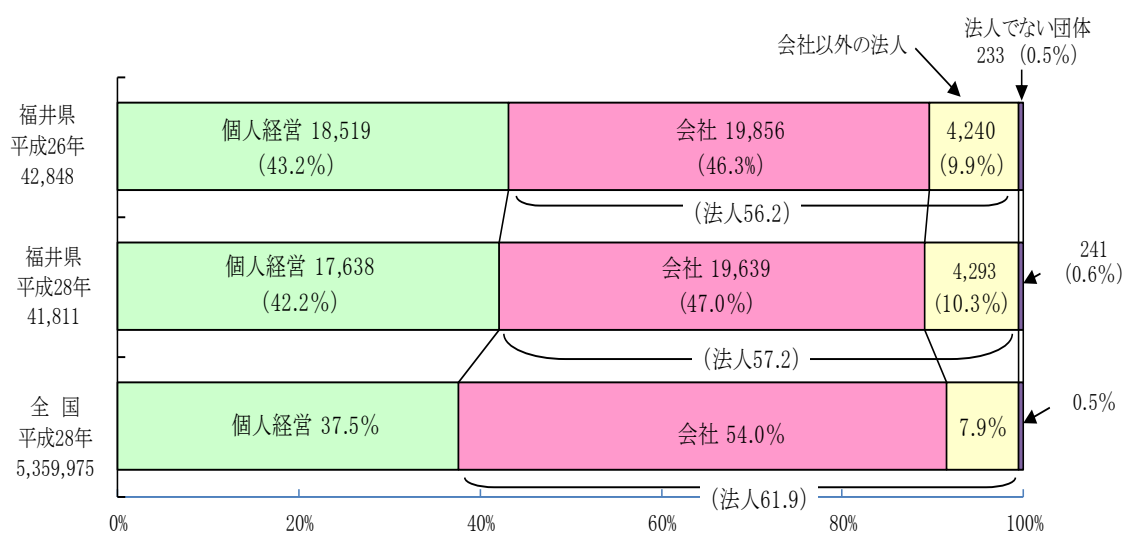
産業大分類	平成26年基礎調査		平成28年活動調査		平成26年~28年	
	福井県		福井県		福井県	
	従業者数	構成比 (%)	従業者数	構成比 (%)	増減数	増減率 (%)
合計	376,204	100.0	379,818	100.0	3,614	1.0
農林漁業(個人経営を除く)	3,801	1.0	4,771	1.3	970	25.5
鉱業, 採石業, 砂利採取業	122	0.0	92	0.0	▲ 30	▲ 24.6
建設業	32,656	8.7	32,229	8.5	▲ 427	▲ 1.3
製造業	81,466	21.7	83,059	21.9	1,593	2.0
電気・ガス・熱供給・水道業	3,769	1.0	3,626	1.0	▲ 143	▲ 3.8
情報通信業	4,793	1.3	4,863	1.3	70	1.5
運輸業, 郵便業	17,255	4.6	16,335	4.3	▲ 920	▲ 5.3
卸売業, 小売業	76,360	20.3	75,121	19.8	▲ 1,239	▲ 1.6
金融業, 保険業	9,118	2.4	8,956	2.4	▲ 162	▲ 1.8
不動産業, 物品賃貸業	5,380	1.4	5,593	1.5	213	4.0
学術研究, 専門・技術サービス業	9,734	2.6	9,471	2.5	▲ 263	▲ 2.7
宿泊業, 飲食サービス業	33,181	8.8	33,125	8.7	▲ 56	▲ 0.2
生活関連サービス業, 娯楽業	14,600	3.9	14,467	3.8	▲ 133	▲ 0.9
教育, 学習支援業	9,570	2.5	10,022	2.6	452	4.7
医療, 福祉	46,047	12.2	47,844	12.6	1,797	3.9
複合サービス事業	4,658	1.2	4,665	1.2	7	0.2
サービス業(他に分類されないもの)	23,694	6.3	25,579	6.7	1,885	8.0

3 経営組織別事業所数（民営）

「個人経営」の割合（42.2%）は、全国より4.7ポイント高い（全国15位）

- ・ 経営組織別事業所数をみると、「会社」（19,639事業所、47.0%）が最も多く、次いで「個人経営」（17,638事業所、42.2%）となっている。
- ・ 「個人経営」の割合（42.2%）は全国より4.7ポイント高く、全国15位。（平成26年基礎調査結果では43.2%で全国15位）

図7 経営組織別の事業所数と割合（民営）



4 従業者規模別事業所数（民営）

従業者数 10 人未満の事業所が全事業所の約 8 割（全国 12 位）

- 従業者規模別事業所数をみると、「1～4 人」が 25,188 事業所（60.2%）で最も多く、次いで「5～9 人」が 7,892 事業所（18.9%）となっている。従業者数 10 人未満の事業所が占める割合は、全事業所の 79.1%で全国 12 位。（平成 26 年基礎調査結果では 80.1%で全国 12 位）

図 8 従業者規模別の事業所数と割合（民営）

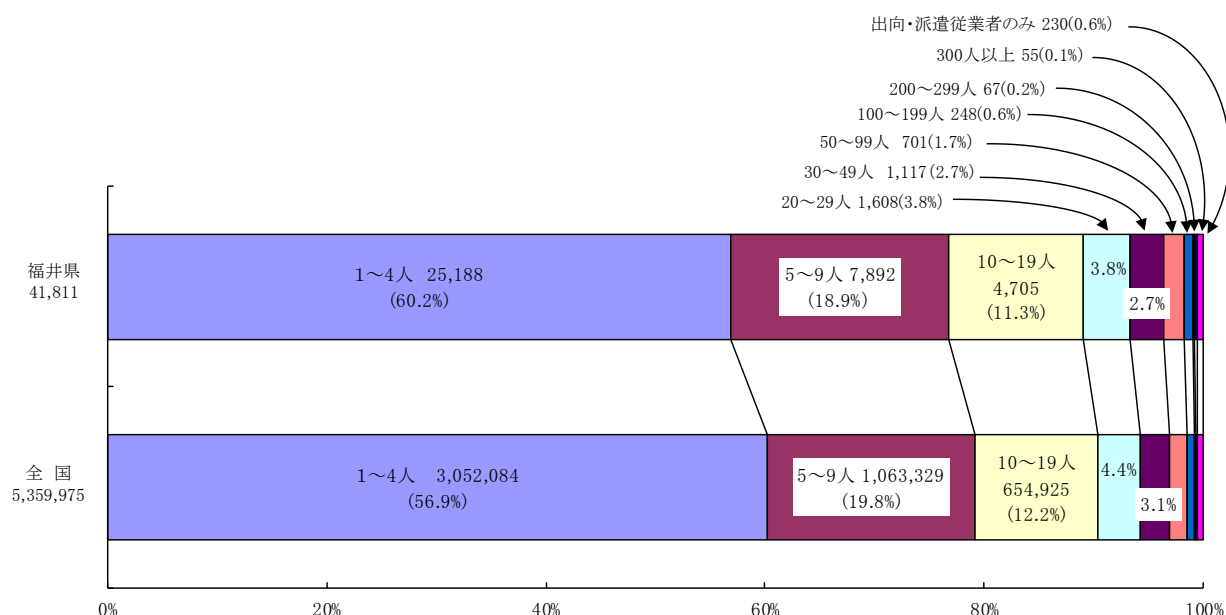


表 4 従業者規模別事業所数（民営）

従業者規模	平成26年基礎調査		平成28年活動調査		平成26～28年	
	福井県		福井県		福井県	
	事業所数	構成比 (%)	事業所数	構成比 (%)	増減数	増減率 (%)
合計	42,848	100.0	41,811	100.0	▲ 1,037	▲ 2.4
1～4人	26,269	61.3	25,188	60.2	▲ 1,081	▲ 4.1
5～9人	8,031	18.7	7,892	18.9	▲ 139	▲ 1.7
10～19人	4,646	10.8	4,705	11.3	59	1.3
20～29人	1,503	3.5	1,608	3.8	105	7.0
30～49人	1,170	2.7	1,117	2.7	▲ 53	▲ 4.5
50～99人	664	1.5	701	1.7	37	5.6
100～199人	237	0.6	248	0.6	11	4.6
200～299人	72	0.2	67	0.2	▲ 5	▲ 6.9
300人以上	53	0.1	55	0.1	2	3.8
出向・派遣従業者のみ	203	0.5	230	0.6	27	13.3

5 従業上の地位別状況（従業者数）

- ・ 従業上の地位別に従業者数をみると、「雇用者」が327,710人（構成比86.3%）と最も多く、次いで「有給役員」が28,363人（同7.5%）、「個人業主」が17,533人（同4.6%）となっている。
- ・ 全国と比較すると、「個人業主」、「有給役員」などの割合が高く、「雇用者」の割合が低くなっているが、「雇用者」についてみると、「正社員・正職員」の割合は全国より高くなっている。

表5 従業上の地位別従業者数（民営）

従業上の地位	平成26年基礎調査		平成28年活動調査			平成26～28年	
	福井県		福井県		全国	福井県	
	従業者数	構成比 (%)	従業者数	構成比 (%)	構成比 (%)	増減数	増減率 (%)
合計	376,204	100.0	379,818	100.0	100.0	3,614	1.0
個人業主	17,948	4.8	17,533	4.6	3.5	▲ 415	▲ 2.3
無給の家族従業者	5,623	1.5	6,212	1.6	1.0	589	10.5
有給役員	28,138	7.5	28,363	7.5	6.0	225	0.8
雇用者	324,495	86.3	327,710	86.3	89.5	3,215	1.0
常用雇用者	309,392	82.2	315,546	83.1	86.6	6,154	2.0
正社員・正職員	208,138	55.3	209,649	55.2	53.2	1,511	0.7
正社員・正職員以外	101,254	26.9	105,897	27.9	33.4	4,643	4.6
臨時雇用者	15,103	4.0	12,164	3.2	3.0	▲ 2,939	▲ 19.5

※男女別の不詳を含む。

6 売上（収入）金額（民営）

- ・ 産業大分類別の売上（収入）金額をみると、「卸売業，小売業」が2兆1,941億円で最も多く、次いで「製造業」が2兆715億円となっている。
- ・ 1事業所当たり売上（収入）金額は、「製造業」が4億1,372万円で最も高い。

表6 産業大分類別売上（収入）金額、1事業所当たり売上（収入）金額（民営）

産業大分類	平成28年活動調査			平成26年 基礎調査	平成26～28年	平成24年 活動調査
	事業所数	売上高 (百万円)	1事業所 当たり 売上高 (万円)	1事業所 当たり 売上高 (万円)	増減率(%)	1事業所 当たり 売上高 (万円)
農林漁業(個人経営を除く)	347	23,399	6,964	6,912	0.8	7,582
鉱業, 採石業, 砂利採取業	11	2,005	20,047	22,610	▲ 11.3	23,106
建設業 *	4,586
製造業	5,107	2,071,481	41,372	39,037	6.0	39,069
電気・ガス・熱供給・水道業 *	46
情報通信業 *	293
情報通信業(通信業, 放送業, 映像・音声・文字情報制作業) *	115
情報通信業(情報サービス業, インターネット附随サービス業)	178	40,335	24,298	20,119	20.8	19,840
運輸業, 郵便業 *	755
卸売業, 小売業	9,993	2,194,059	22,765	20,391	11.6	20,283
金融業, 保険業 *	719
不動産業, 物品賃貸業	1,220	91,931	7,680	7,595	1.1	7,249
学術研究, 専門・技術サービス業	1,438	113,072	8,265	7,739	6.8	7,665
宿泊業, 飲食サービス業	4,881	141,855	3,016	2,721	10.8	2,696
生活関連サービス業, 娯楽業	3,377	223,794	6,778	5,338	27.0	5,499
教育, 学習支援業 *	920
教育, 学習支援業(学校教育) *	107
教育, 学習支援業(その他の教育, 学習支援業)	813	13,621	1,720	1,301	32.2	1,354
医療, 福祉	2,347	475,440	20,734	21,615	▲ 4.1	21,095
複合サービス事業 *	342
複合サービス事業(郵便局) *	235
複合サービス事業(協同組合)	107	19,098	22,468	17,845	25.9	21,507
サービス業(他に分類されないもの) *	3,090
サービス業(政治・経済・文化団体, 宗教) *	1,807
サービス業(政治・経済・文化団体, 宗教を除く)	1,283	172,765	14,219	12,160	16.9	11,138

※「外国の会社」および「法人でない団体」を除く。

※必要な事項の数値が得られた事業所を対象として集計している。

※※の産業（ネットワーク型産業）は事業所単位での売上高の把握が困難であることから「…」と表章している。

※売上高について、原則消費税込みで把握しているが、一部消費税抜きの回答については、24年および26年はそのまま集計している。28年は消費税込みに補正した上で集計している。

7 市町別事業所数および従業者数（民営）

- ・ 市町別では、事業所数、従業者数とも、福井市（15,856 事業所（37.9%）、149,974 人（39.5%））が最も多い。
- ・ 人口千人当たり事業所数をみると、小浜市が 61.3 事業所と最も多く、次いで福井市およびおおい町 59.8 事業所などとなっている。また、1 事業所当たり従業者数をみると、永平寺町が 11.8 人と最も多く、次いであわら市 10.8 人などとなっている。

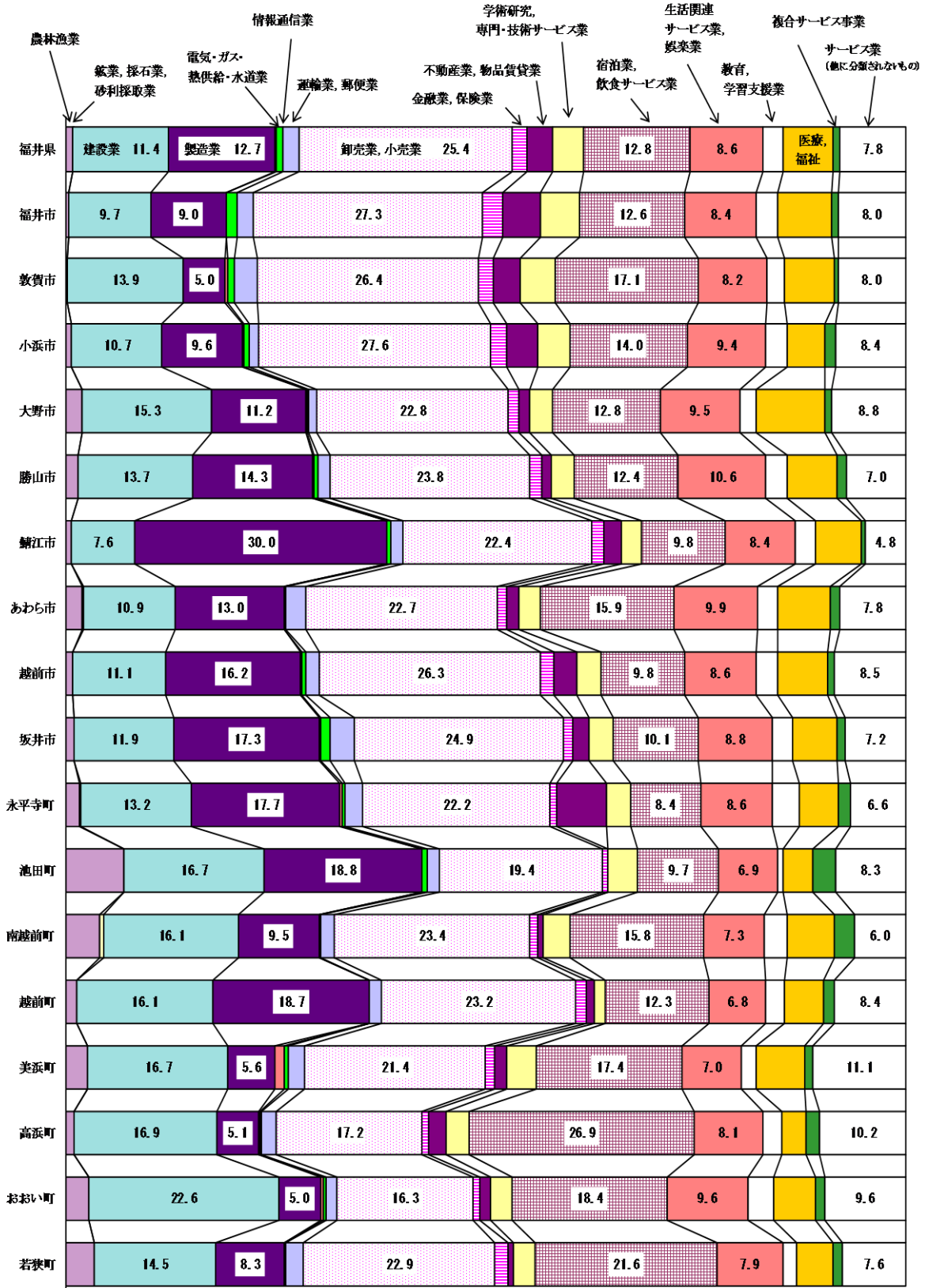
表7 市町別事業所数従業者数（民営）

	事業所数		従業者数				人口千人 当たり 事業所数	1事業所 当たり 従業者数 (人)
		構成比 (%)	(人)	男 (人)	女 (人)	構成比 (%)		
福井県計	41,811	100.0	379,818	206,187	172,544	100.0	53.5	9.1
福井市	15,856	37.9	149,974	79,784	69,679	39.5	59.8	9.5
敦賀市	3,347	8.0	32,019	18,306	13,603	8.4	50.7	9.6
小浜市	1,778	4.3	13,048	6,865	6,107	3.4	61.3	7.3
大野市	1,843	4.4	14,196	7,331	6,812	3.7	55.8	7.7
勝山市	1,212	2.9	9,006	4,424	4,570	2.4	50.5	7.4
鯖江市	3,530	8.4	30,006	15,312	14,631	7.9	51.9	8.5
あわら市	1,289	3.1	13,898	7,511	6,337	3.7	46.0	10.8
越前市	4,389	10.5	42,913	24,774	18,067	11.3	54.2	9.8
坂井市	3,778	9.0	34,914	19,182	15,653	9.2	42.0	9.2
永平寺町	802	1.9	9,486	4,289	5,171	2.5	40.1	11.8
池田町	144	0.3	883	454	429	0.2	48.0	6.1
南越前町	398	1.0	2,678	1,351	1,327	0.7	36.2	6.7
越前町	1,078	2.6	6,985	3,706	3,272	1.8	51.3	6.5
美浜町	569	1.4	5,004	3,472	1,532	1.3	56.9	8.8
高浜町	569	1.4	4,832	3,216	1,600	1.3	51.7	8.5
おおい町	478	1.1	4,245	3,011	1,230	1.1	59.8	8.9
若狭町	751	1.8	5,731	3,199	2,524	1.5	50.1	7.6

※従業者数の総数には男女別が不詳の従業者を含むため、男性と女性の合計は総数と一致しない。

- 産業大分類別事業所数の割合をみると、「製造業」では鯖江市（30.0%）が最も高く、「卸売業，小売業」では小浜市（27.6%）が最も高い。

図9 市町別産業大分類別の事業所数の割合



- 産業大分類別の従業者数の割合をみると、「製造業」では越前市（40.5%）が最も高く、「卸売業，小売業」では小浜市（24.1%）が最も高い。

図 1 0 市町別産業大分類別の従業者数の割合

