

# 令和4年度市町普通会計決算等の概要（速報）

## 1 決算規模（2頁表1参照）

---

**歳入は前年度を下回り、歳出は上回った。**

歳入：4,577億7,725万円 対前年度比：△0.4%

歳出：4,393億2,633万円 対前年度比：0.2%

### （1）歳入

起債事業の完了や臨時財政対策債の発行減に伴う地方債の減などにより、前年度を下回った。（6頁表3参照）

### （2）歳出

令和4年8月豪雨に伴う災害復旧費の増や、北陸新幹線福井・敦賀開業に向けた駅周辺整備の増などにより、前年度を上回った。（9頁表5参照）

### （3）各市町別の決算規模

歳入・歳出ともに増加したのは7市町、ともに減少したのは9市町、歳入が増加し歳出が減少したのは1町。（4頁表2参照）。

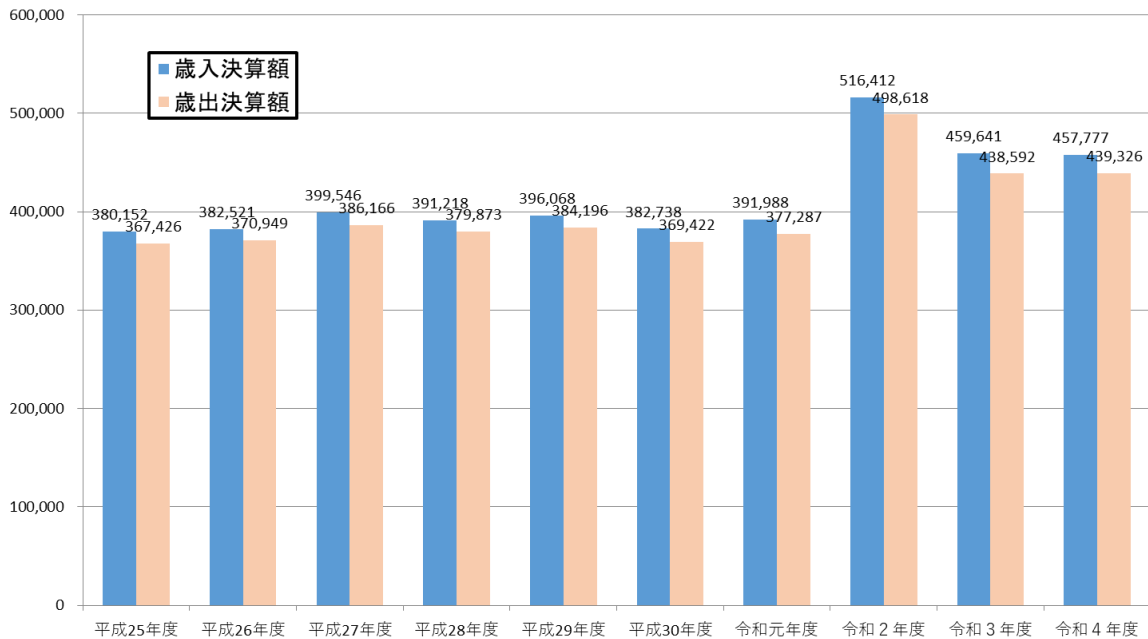
〔表 1〕 決算規模の推移

(単位:千円)

区 分	歳 入			歳 出		
	決 算 額	指 数	対前年度 増 減 率	決 算 額	指 数	対前年度 増 減 率
平成25年度	380,152,261	100.0	4.4%	367,426,285	100.0	4.5%
平成26年度	382,521,466	100.6	0.6%	370,949,124	101.0	1.0%
平成27年度	399,546,436	105.1	4.5%	386,165,995	105.1	4.1%
平成28年度	391,218,220	102.9	△2.1%	379,872,710	103.4	△1.6%
平成29年度	396,067,938	104.2	1.2%	384,196,169	104.6	1.1%
平成30年度	382,738,245	100.7	△3.4%	369,422,488	100.5	△3.8%
令和元年度	391,987,523	103.1	2.4%	377,286,557	102.7	2.1%
令和2年度	516,411,976	135.8	31.7%	498,618,139	135.7	32.2%
令和3年度	459,640,864	120.9	△11.0%	438,591,805	119.4	△12.0%
令和4年度	457,777,253	120.4	△0.4%	439,326,328	119.6	0.2%

注: 指数は平成25年度を100.0としている。

単位: 百万円



## 2 決算収支（4頁表2参照）

実質収支は、全市町で黒字となった。  
 実質単年度収支は、8市町が黒字となった。

**（1）実質収支**（歳入歳出差引額から翌年度に繰り越すべき財源を控除した額）

- ・市町合計で、前年度と比べて20億5,742万円減少し、156億4,960万円の黒字となった。
- ・全ての市町の実質収支が黒字となった。

（単位：千円）

区分	令和4年度	令和3年度	増減
金額（市町計）	15,649,602	17,707,026	△2,057,424
黒字団体数	17	17	0
赤字団体数	0	0	0

**（2）単年度収支**（当該年度の実質収支から前年度の実質収支を差し引いた額）

- ・市町合計で、前年度と比べて59億5,970万円減少し、20億5,742万円の赤字となった。
- ・8市町が黒字、9市町が赤字となった。

（単位：千円）

区分	令和4年度	令和3年度	増減
金額（市町計）	△2,057,424	3,902,273	△5,959,697
黒字団体数	8	16	△8
赤字団体数	9	1	+8

**（3）実質単年度収支**（単年度収支に、財政調整基金積立額および地方債繰上償還額を黒字要素として加え、財政調整基金取崩額を赤字要素として差し引いた額）

- ・市町合計で、前年度と比べて73億9,710万円減少し、21億8,680万円の黒字となった。
- ・11市町が黒字、6町が赤字となった。

（単位：千円）

区分	令和4年度	令和3年度	増減
金額（市町計）	2,186,795	9,583,890	△7,397,095
黒字団体数	11	16	△5
赤字団体数	6	1	+5

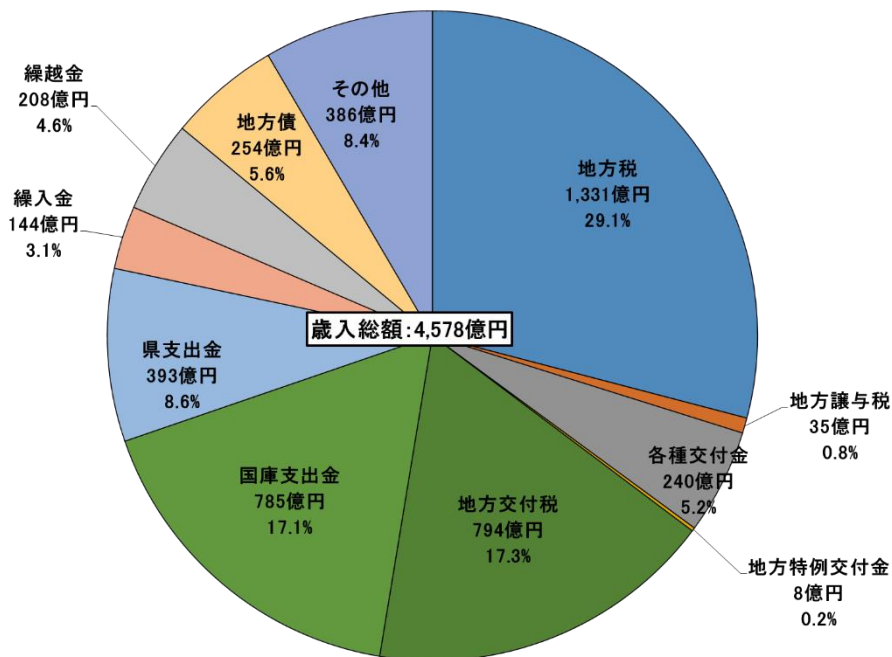
〔表2〕 令和4年度市町別財政状況

(単位:千円)

市町名	歳入		歳出		歳入歳出差引 (形式収支)	実質収支	単年度収支	実質 単年度収支	標準財政規模
		対前年度 増減率		対前年度 増減率					
福井市	126,286,682	0.4%	123,932,287	1.9%	2,354,395	1,964,989	△ 1,600,148	407,040	62,653,564
敦賀市	45,637,230	△3.5%	43,249,863	△3.2%	2,387,367	2,201,629	△ 174,315	220,558	16,864,695
小浜市	18,607,044	△6.3%	17,892,522	△5.7%	714,522	625,351	△ 148,764	59,568	9,614,852
大野市	19,718,334	△3.2%	18,906,953	△2.6%	811,381	756,248	△ 129,766	△ 99,640	10,345,752
勝山市	14,587,592	1.3%	13,935,339	0.02%	652,253	581,447	145,145	150,197	7,095,195
鯖江市	30,240,501	△0.4%	28,738,209	△1.5%	1,502,292	1,220,314	75,013	430,613	16,047,114
あわら市	19,798,410	5.0%	18,806,266	6.8%	992,144	930,186	△ 211,060	276,940	8,729,198
越前市	41,301,483	△1.0%	40,077,527	△1.1%	1,223,956	1,116,690	131,564	△ 355,054	20,575,658
坂井市	48,020,469	△2.7%	46,256,167	△2.4%	1,764,302	1,605,050	△ 16,484	193,674	23,742,959
永平寺町	11,566,876	11.9%	11,215,795	14.0%	351,081	327,630	△ 133,042	△ 840,851	6,466,034
池田町	5,075,174	26.4%	4,355,713	29.8%	719,461	552,769	△ 25,670	△ 14,355	2,265,268
南越前町	10,764,942	4.0%	10,068,527	1.9%	696,415	560,212	190,188	191,181	5,131,428
越前町	14,904,313	△0.8%	14,255,949	△0.4%	648,364	625,141	10,915	△ 31,121	7,874,348
美浜町	13,183,640	5.9%	12,343,611	10.2%	840,029	501,147	△ 497,535	△ 28,535	4,946,951
高浜町	14,232,698	2.2%	12,958,573	△0.4%	1,274,125	663,267	272,422	1,099,053	6,770,595
おおい町	11,346,344	△6.3%	10,857,215	△2.6%	489,129	445,462	20,144	26,226	4,398,245
若狭町	12,505,521	△7.4%	11,475,812	△8.3%	1,029,709	972,070	33,969	501,301	6,405,798
市計	364,197,745	△1.0%	351,795,133	△0.4%	12,402,612	11,001,904	△1,928,815	1,283,896	175,668,987
町計	93,579,508	2.0%	87,531,195	2.7%	6,048,313	4,647,698	△128,609	902,899	44,258,667
市町計	457,777,253	△0.4%	439,326,328	0.2%	18,450,925	15,649,602	△2,057,424	2,186,795	219,927,654

### 3 歳入（6頁表3、7頁表4参照）

国庫支出金、地方債などが減少したことにより、総額は前年度を下回った。



#### (1) 地方税

企業の設備投資などによる固定資産税の増などにより、前年度と比べて 35 億 3,590 万円増(+2.7%)の 1,331 億 3,860 万円となった。

#### (2) 地方交付税

8月豪雨に伴う特別交付税の増により、前年度と比べて 13 億 2,799 万円増(+1.7%)の 793 億 6,180 万円となった。

#### (3) 国庫支出金

子育て世帯臨時特別給付金の対象者減などにより、前年度と比べて 115 億 1,410 万円減(△12.8%)の 784 億 7,186 万円となった。

#### (4) 地方債

庁舎整備や、防災行政無線の設備更新の完了ならびに臨時財政対策債の発行減などにより、前年度と比べて 56 億 9,026 万円減(△18.3%)の 254 億 31 万円となった。

〔表3〕 歳入の状況

(単位:千円)

項目	令和4年度		令和3年度		増減額 C(A-B)	増減率 D(C/B)
	決算額 A	構成比	決算額 B	構成比		
1.地方税	133,138,598	29.1%	129,602,703	28.2%	3,535,895	2.7%
2.地方譲与税	3,493,279	0.8%	3,446,822	0.8%	46,457	1.3%
各種交付金	23,974,880	5.2%	22,990,756	5.0%	984,124	4.3%
3.利子割交付金	47,724	0.01%	95,778	0.01%	△48,054	△50.2%
4.配当割交付金	771,446	0.2%	603,510	0.1%	167,936	27.8%
5.株式等譲渡所得割交付金	679,061	0.1%	701,639	0.2%	△22,578	△3.2%
6.地方消費税交付金	19,353,510	4.2%	18,672,369	4.1%	681,141	3.6%
7.ゴルフ場利用税交付金	168,983	0.04%	171,137	0.03%	△2,154	△1.3%
8.自動車税環境性能割交付金	351,269	0.08%	294,491	0.06%	56,778	19.3%
9.法人事業税交付金	2,602,887	0.6%	2,451,832	0.5%	151,055	6.2%
10.地方特例交付金	801,018	0.2%	2,906,944	0.6%	△2,105,926	△72.4%
11.地方交付税	79,361,799	17.3%	78,033,809	17.0%	1,327,990	1.7%
一般財源(1~11)	240,769,574	52.6%	236,981,034	51.6%	3,788,540	1.6%
12.交通安全対策特別交付金	77,347	0.02%	86,596	0.02%	△9,249	△10.7%
13.分担金および負担金	2,325,571	0.5%	2,876,790	0.6%	△551,219	△19.2%
14.使用料	3,556,852	0.8%	3,479,435	0.8%	77,417	2.2%
15.手数料	982,975	0.2%	984,253	0.2%	△1,278	△0.1%
16.国庫支出金	78,471,863	17.1%	89,985,966	19.6%	△11,514,103	△12.8%
17.県支出金	39,312,588	8.6%	37,018,326	8.1%	2,294,262	6.2%
18.財産収入	1,603,242	0.4%	1,105,401	0.3%	497,841	45.0%
19.寄附金	15,240,409	3.3%	12,622,769	2.8%	2,617,640	20.7%
20.繰入金	14,387,503	3.1%	10,550,721	2.3%	3,836,782	36.4%
21.繰越金	20,836,059	4.6%	17,567,434	3.9%	3,268,625	18.6%
22.諸収入	14,812,964	3.2%	15,291,573	3.4%	△478,609	△3.1%
23.地方債	25,400,306	5.6%	31,090,566	6.8%	△5,690,260	△18.3%
(参考)臨時財政対策債除く	20,452,380	4.5%	19,501,800	4.2%	950,580	4.9%
その他(12~23)	217,007,679	47.4%	222,659,830	48.4%	△5,652,151	△2.5%
合計(1~23)	457,777,253	100.0%	459,640,864	100.0%	△1,863,611	△0.4%

〔表4〕 市町別歳入内訳

(単位:千円)

市町名	1 地方税	2 地方 譲与税	3 利子割 交付金	4 配当割 交付金	5 株式等 譲渡所得割 交付金	6 地方消費税 交付金	7 ゴルフ場 利用税 交付金	8 自動車税環 境性能割交 付金	9 法人事業税 交付金	10 地方特別 交付金	11		
											地方 交付税	うち普通 交付税	うち特別 交付税
福井市	45,058,422	913,540	18,159	293,993	260,205	6,859,900	31,010	98,949	991,922	277,440	13,213,456	10,402,529	2,810,927
敦賀市	13,245,995	233,728	4,230	68,298	59,970	1,641,587	13,303	21,683	213,810	74,483	2,244,187	1,792,105	452,082
小浜市	3,764,879	167,179	1,576	25,459	22,358	726,002	0	15,698	76,153	26,422	5,781,247	4,952,079	829,168
大野市	3,911,822	235,628	1,624	26,205	22,953	773,892	0	20,234	76,790	20,944	6,828,663	5,325,368	1,503,295
勝山市	2,917,806	157,575	1,141	18,374	16,003	533,950	0	16,289	52,209	15,146	4,896,249	3,716,178	1,180,071
鯖江市	9,736,539	256,481	4,179	67,492	59,297	1,672,352	303	29,620	186,441	96,435	5,622,785	4,649,726	973,059
あわら市	4,489,667	134,985	1,583	25,685	22,792	689,649	67,821	13,470	108,682	25,425	3,884,166	3,335,784	548,382
越前市	14,222,988	322,487	4,876	78,739	69,136	2,047,521	16,603	35,260	396,738	88,491	5,989,390	4,573,999	1,415,391
坂井市	12,828,249	338,377	5,256	84,739	74,081	2,133,871	23,759	35,670	236,008	103,192	9,062,911	8,096,913	965,998
永平寺町	2,117,080	84,388	1,050	16,962	14,866	467,635	0	8,338	44,163	17,496	4,201,976	3,674,736	527,240
池田町	258,182	58,056	110	1,799	1,577	58,614	0	2,677	5,652	400	2,208,035	1,874,462	333,573
南越前町	1,296,827	110,557	528	8,503	7,384	227,956	0	8,587	18,093	5,008	4,587,529	3,459,645	1,127,884
越前町	2,351,559	134,847	1,105	17,826	15,559	478,078	0	12,815	49,643	14,877	5,590,842	4,820,673	770,169
美浜町	4,810,943	63,045	532	8,604	7,517	234,831	0	6,133	35,419	8,597	110,358	0	110,358
高浜町	6,335,654	57,828	614	9,971	8,804	257,359	35	5,638	40,995	9,297	18,331	0	18,331
おおい町	3,896,113	91,527	447	7,243	6,383	206,573	0	6,766	32,100	6,653	482,741	258,408	224,333
若狭町	1,895,873	133,051	714	11,554	10,176	343,740	16,149	13,442	38,069	10,712	4,638,933	3,886,220	752,713
市計	110,176,367	2,759,980	42,624	688,984	606,795	17,078,724	152,799	286,873	2,338,753	727,978	57,523,054	46,844,681	10,678,373
町計	22,962,231	733,299	5,100	82,462	72,266	2,274,786	16,184	64,396	264,134	73,040	21,838,745	17,974,144	3,864,601
市町計	133,138,598	3,493,279	47,724	771,446	679,061	19,353,510	168,983	351,269	2,602,887	801,018	79,361,799	64,818,825	14,542,974

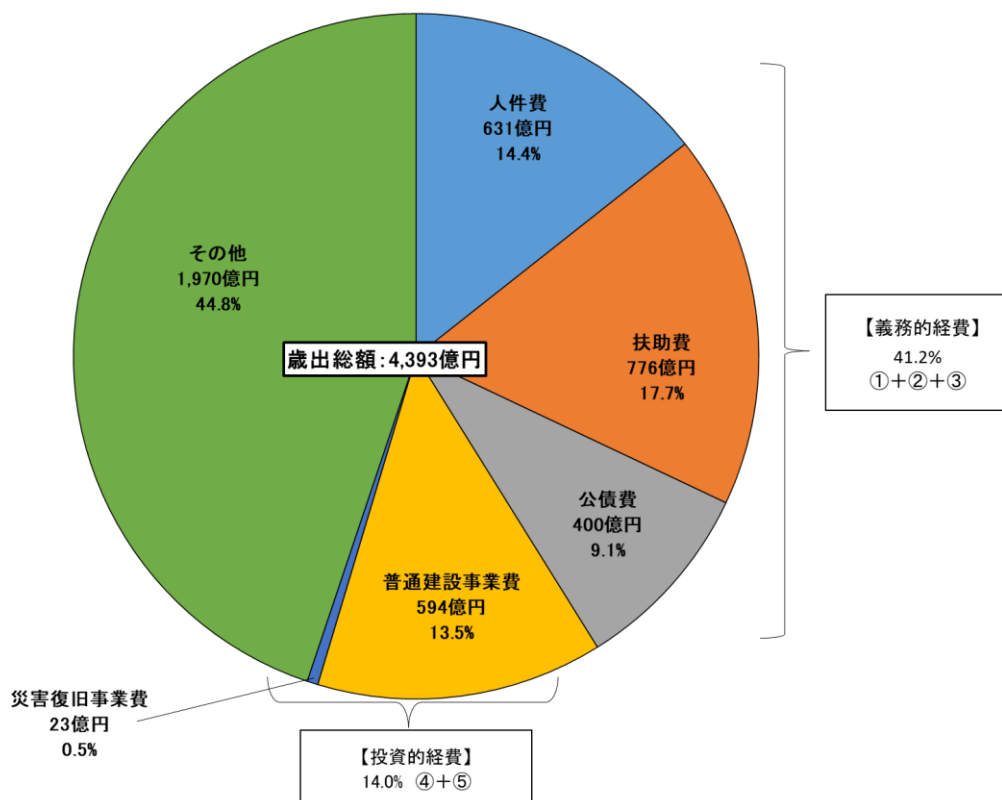
(単位:千円)

市町名	12 交通安全 対策特別 交付金	13 分担金 及び 負担金	14 使用料	15 手数料	16 国庫支出金	17 県支出金	18 財産収入	19 寄附金	20 繰入金	21 繰越金	22 諸収入	23		歳入合計
												地方債	臨時財政対 策債除く	
福井市	32,128	176,087	883,488	355,762	27,361,454	10,896,167	119,114	409,243	1,043,311	4,094,497	3,393,954	9,504,481	6,942,100	126,286,682
敦賀市	6,942	453,458	440,308	75,060	6,931,391	3,107,118	154,426	8,755,886	1,788,640	2,625,928	1,162,299	2,314,500	1,952,500	45,637,230
小浜市	2,325	197,247	159,281	67,476	2,980,674	1,597,630	27,794	285,914	367,749	881,676	524,872	907,433	787,500	18,607,044
大野市	2,841	19,176	166,421	23,799	2,954,731	1,789,911	57,981	123,808	655,480	959,711	338,320	707,400	579,700	19,718,334
勝山市	2,232	12,952	114,130	14,441	2,428,673	1,220,979	111,863	105,718	271,822	465,188	373,052	841,800	743,900	14,587,592
鯖江市	7,317	141,925	233,915	33,053	5,165,137	2,717,949	73,675	867,883	479,990	1,197,768	399,265	1,190,700	859,300	30,240,501
あわら市	2,467	211,698	111,381	78,472	3,405,095	1,613,226	43,367	490,782	946,879	1,242,487	669,022	1,519,609	1,342,300	19,798,410
越前市	5,953	146,474	380,362	43,426	6,770,491	3,053,198	128,297	990,019	2,012,881	1,165,292	592,778	2,740,083	2,287,300	41,301,483
坂井市	8,016	358,367	260,694	213,282	6,808,090	3,406,928	159,084	1,510,626	2,761,915	1,958,942	3,474,747	2,173,665	1,695,300	48,020,469
永平寺町	1,339	13,558	222,691	15,544	1,303,647	612,286	20,397	159,651	1,098,834	498,305	150,370	496,300	413,900	11,566,876
池田町	0	8,697	49,263	1,954	274,575	312,001	14,313	5,960	62,212	659,651	125,946	965,500	965,500	5,075,174
南越前町	1,070	35,198	59,396	6,824	1,132,170	1,050,530	353,680	111,612	77,218	465,551	483,941	716,780	716,780	10,764,942
越前町	1,292	34,564	110,132	11,998	1,854,411	1,051,654	73,847	880,339	880,179	713,631	227,715	397,400	309,400	14,904,313
美浜町	975	55,817	178,006	5,847	2,193,953	1,530,114	20,408	139,124	719,308	1,254,081	1,664,028	136,000	136,000	13,183,640
高浜町	539	374,477	47,478	14,425	3,059,842	1,891,718	60,817	50,213	321,533	915,420	645,010	106,700	106,700	14,232,698
おおい町	861	26,520	30,418	13,123	2,733,114	2,165,577	59,651	14,222	520,239	754,076	291,997	0	0	11,346,344
若狭町	1,050	59,356	109,488	8,489	1,114,415	1,295,602	124,528	339,409	379,313	983,855	295,648	681,955	614,200	12,505,521
市計	70,221	1,717,384	2,749,980	904,771	64,805,736	29,403,106	875,601	13,539,879	10,328,667	14,591,489	10,928,309	21,899,671	17,189,900	364,197,745
町計	7,126	608,187	806,872	78,204	13,666,127	9,909,482	727,641	1,700,530	4,058,836	6,244,570	3,884,655	3,500,635	3,262,480	93,579,508
市町計	77,347	2,325,571	3,556,852	982,975	78,471,863	39,312,588	1,603,242	15,240,409	14,387,503	20,836,059	14,812,964	25,400,306	20,452,380	457,777,253

## 4 歳出 (9頁表5, 表6、11頁表7, 表8参照)

物件費や補助費等が増加したことにより、総額は前年度を上回った。

### (1) 性質別歳出 (9頁表5, 表6参照)



#### ア 義務的経費 (人件費、扶助費、公債費)

公債費は増加 (+6.2%) した一方、子育て世帯臨時特別給付金の対象者減に伴う扶助費の減 ( $\Delta$ 12.3%) により、前年度と比べて76億388万円減 ( $\Delta$ 4.0%) の1,806億9,128万円となった。

#### イ 投資的経費 (普通建設事業費、災害復旧事業費)

8月豪雨に伴う災害復旧事業費が増加 (+184.3%) した一方、庁舎整備や防災行政無線設備の更新の完了などにより、前年度と比べて12億4,278万円減 ( $\Delta$ 2.0%) の616億1,318万円となった。

#### ウ その他経費 (補助費等、物件費など)

物価高騰に伴う交付金事業や企業立地助成の増に加え、ふるさと納税の事務委託や、新たに供用開始する施設運営費の増などにより、前年度と比べて95億8,118万円増 (+5.1%) の1,970億2,187万円となった。



〔表5〕 歳出の状況（性質別）

（単位：千円）

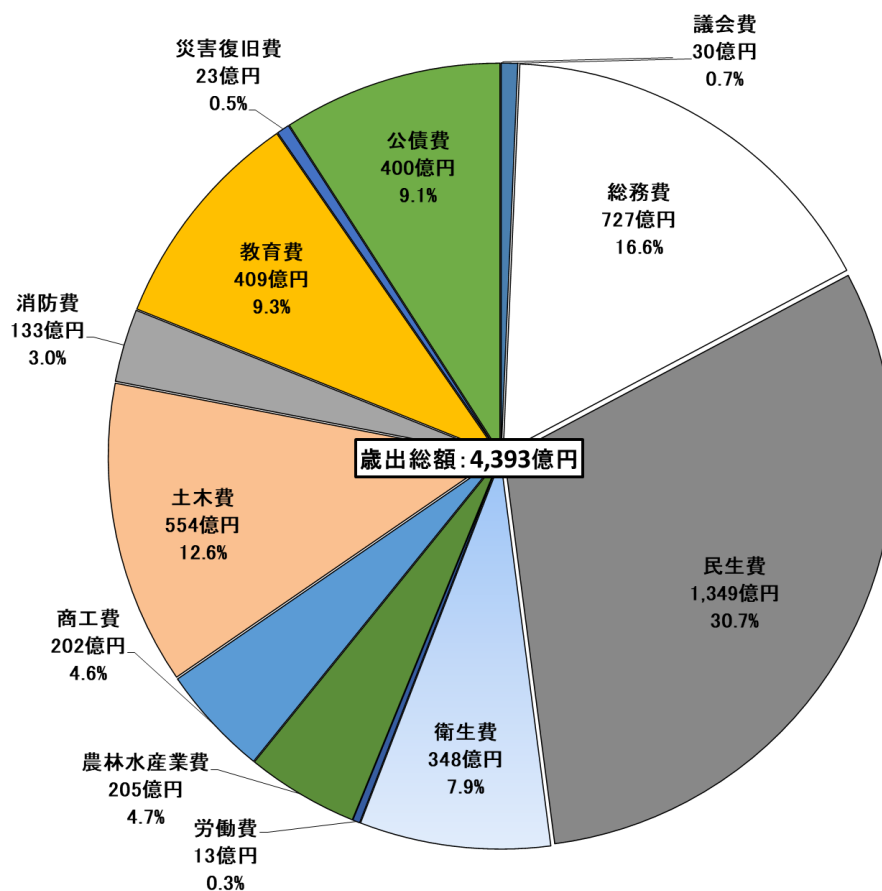
項目	令和4年度		令和3年度		増減額 C(A-B)	増減率 D(C/B)
	決算額 A	構成比	決算額 B	構成比		
1.人件費	63,103,311	14.4%	62,152,400	14.2%	950,911	1.5%
2.扶助費	77,595,713	17.7%	88,480,451	20.2%	△10,884,738	△12.3%
3.公債費	39,992,255	9.1%	37,662,304	8.6%	2,329,951	6.2%
義務的経費(1~3)	180,691,279	41.2%	188,295,155	42.9%	△7,603,876	△4.0%
4.普通建設事業費	59,358,234	13.5%	62,062,689	14.2%	△2,704,455	△4.4%
うち補助事業費	30,774,321	7.0%	27,837,164	6.3%	2,937,157	10.6%
うち単独事業費	28,583,913	6.5%	33,986,170	7.7%	△5,402,257	△15.9%
5.災害復旧事業費	2,254,941	0.5%	793,263	0.2%	1,461,678	184.3%
6.失業対策事業費	0	0.0%	0	0.0%	0	-
投資的経費(4~6)	61,613,175	14.0%	62,855,952	14.3%	△1,242,777	△2.0%
7.物件費	66,111,998	15.0%	61,010,074	14.0%	5,101,924	8.4%
8.維持補修費	8,026,779	1.8%	7,665,068	1.7%	361,711	4.7%
9.補助費等	58,915,127	13.4%	54,394,172	12.4%	4,520,955	8.3%
10.積立金	26,634,742	6.1%	27,506,423	6.3%	△871,681	△3.2%
11.投資および出資金	1,417,968	0.3%	640,960	0.1%	777,008	121.2%
12.貸付金	3,285,561	0.7%	3,673,807	0.8%	△388,246	△10.6%
13.繰出金	32,629,699	7.4%	32,550,194	7.4%	79,505	0.2%
14.前年度繰上充用金	0	0.0%	0	0.0%	0	-
その他経費(7~14)	197,021,874	44.8%	187,440,698	42.7%	9,581,176	5.1%
合計(1~14)	439,326,328	100.0%	438,591,805	100.0%	734,523	0.2%

〔表6〕 市町別歳出内訳（性質別）

（単位：千円）

市町名	1	2	3	4			5	6	7	8	9	10	11	12	13	14	歳出合計
	人件費	扶助費	公債費	普通建設 事業費	うち補助事 業費	うち単独事 業費	災害 復旧 事業費	失業 対策 事業費	物件費	維持 補修費	補助費 等	積立金	投資・ 出資金	貸付金	繰出金	前年度 繰上 充用金	
福井市	19,141,593	31,014,805	14,941,440	17,708,402	10,675,799	7,032,603	488,012	0	16,253,919	2,290,606	10,500,059	659,678	239,860	970,781	9,723,132	0	123,932,287
敦賀市	4,893,855	6,235,109	2,279,593	5,322,188	2,359,583	2,962,605	145,169	0	10,265,209	582,570	5,201,694	5,664,121	26,800	402,000	2,231,555	0	43,249,863
小浜市	2,689,883	2,869,637	1,719,558	2,202,775	1,350,504	852,271	22,664	0	2,642,224	286,407	2,974,442	676,977	235,281	195,000	1,377,674	0	17,892,522
大野市	3,377,838	3,336,440	1,379,808	1,676,047	747,833	928,214	14,674	0	3,110,432	799,562	2,308,242	1,101,762	53,268	183,500	1,565,380	0	18,906,953
勝山市	2,296,287	2,508,565	1,252,920	1,122,103	482,354	639,749	546,305	0	1,404,795	361,019	1,460,492	1,331,094	7,800	220,820	1,423,139	0	13,935,339
鯖江市	4,129,015	7,082,787	2,502,684	1,979,279	1,114,661	864,618	0	0	3,620,480	551,443	5,506,678	1,196,400	0	34,410	2,135,033	0	28,738,209
あわら市	2,433,452	2,855,918	1,526,491	3,932,522	2,781,151	1,151,371	1,965	0	1,961,156	199,337	3,107,396	1,571,098	107,800	81,500	1,027,631	0	18,806,266
越前市	5,362,565	7,579,020	4,390,718	5,190,819	3,330,032	1,860,787	34,728	0	5,343,177	469,743	7,400,484	1,487,449	250,814	30,000	2,538,010	0	40,077,527
坂井市	6,467,041	6,729,673	4,178,588	4,534,243	2,141,033	2,393,210	3,608	0	7,082,701	716,086	8,610,253	4,237,730	438,400	380,500	2,877,344	0	46,256,167
永平寺町	2,141,274	1,054,786	926,505	919,609	469,868	449,741	4,257	0	1,666,186	411,756	1,471,430	1,457,524	7,200	37,000	1,118,268	0	11,215,795
池田町	595,754	167,917	476,441	1,369,672	250,935	1,118,737	8,115	0	436,810	153,143	586,285	140,337	1,000	2,050	418,189	0	4,355,713
南越前町	1,396,107	799,353	651,860	1,443,306	435,095	1,008,211	812,325	0	1,926,183	268,285	1,281,557	558,222	3,145	40,000	888,184	0	10,068,527
越前町	2,015,530	2,209,192	1,412,154	1,144,114	572,426	571,688	65,440	0	2,333,780	312,853	2,286,963	1,237,342	8,200	35,000	1,195,381	0	14,255,949
美浜町	1,511,069	682,369	568,360	4,307,772	2,183,098	2,124,674	0	0	1,660,910	101,980	1,527,258	1,062,117	16,800	60,000	844,976	0	12,343,611
高浜町	1,526,734	616,367	320,406	2,908,510	965,119	1,943,391	0	0	2,289,096	104,844	1,259,040	2,113,032	2,600	525,000	1,292,944	0	12,958,573
おおい町	1,401,369	857,329	191,173	2,314,678	409,787	1,904,891	107,679	0	2,500,874	222,683	1,185,654	1,246,221	2,200	78,000	749,355	0	10,857,215
若狭町	1,723,945	996,446	1,273,556	1,282,195	505,043	777,152	0	0	1,614,066	194,462	2,247,200	893,638	16,800	10,000	1,223,504	0	11,475,812
市計	50,791,529	70,211,954	34,171,800	43,668,378	24,982,950	18,685,428	1,257,125	0	51,684,093	6,256,773	47,069,740	17,926,309	1,360,023	2,498,511	24,898,898	0	351,795,133
町計	12,311,782	7,383,759	5,820,455	15,689,856	5,791,371	9,898,485	997,816	0	14,427,905	1,770,006	11,845,387	8,708,433	57,945	787,050	7,730,801	0	87,531,195
市町計	63,103,311	77,595,713	39,992,255	59,358,234	30,774,321	28,583,913	2,254,941	0	66,111,998	8,026,779	58,915,127	26,634,742	1,417,968	3,285,561	32,629,699	0	439,326,328

(2) 目的別歳出 (11頁表7, 表8参照)



ア 民生費

子育て世帯臨時特別給付金の対象者減などにより、前年度と比べて 81 億 6,078 万円減 (△5.7%) の 1,348 億 8,560 万円となった。

イ 土木費

北陸新幹線福井・敦賀開業に向けた駅周辺整備の増などにより、前年度と比べて 54 億 2,610 万円増 (+10.9%) の 554 億 1,241 万円となった。

ウ 災害復旧費

8月豪雨に伴う事業費の増により、前年度と比べて 14 億 6,168 万円増 (+184.3%) の 22 億 5,494 万円となった。

エ 衛生費

ごみ処理施設の整備に伴う事業費の増などにより、前年度と比べて 20 億 5,394 万円増 (+6.3%) の 348 億 4,181 万円となった。

〔表7〕 歳出の状況（目的別）

（単位：千円）

項目	令和4年度		令和3年度		増減額 C(A-B)	増減率 D(C/B)
	決算額 A	構成比	決算額 B	構成比		
1.議会費	3,011,616	0.7%	3,021,544	0.7%	△9,928	△0.3%
2.総務費	72,707,058	16.6%	75,773,677	14.5%	△3,066,619	△4.0%
3.民生費	134,885,603	30.7%	143,046,384	32.6%	△8,160,781	△5.7%
4.衛生費	34,841,807	7.9%	32,787,864	7.5%	2,053,943	6.3%
5.労働費	1,315,530	0.3%	1,661,081	0.4%	△345,551	△20.8%
6.農林水産業費	20,487,239	4.7%	20,388,117	4.6%	99,122	0.5%
7.商工費	20,226,178	4.6%	19,192,798	4.4%	1,033,380	5.4%
8.土木費	55,412,409	12.6%	49,986,306	11.4%	5,426,103	10.9%
9.消防費	13,253,489	3.0%	14,017,395	3.2%	△763,906	△5.4%
10.教育費	40,935,260	9.3%	40,258,373	9.2%	676,887	1.7%
11.災害復旧費	2,254,941	0.5%	793,263	0.2%	1,461,678	184.3%
12.公債費	39,992,831	9.1%	37,663,027	8.6%	2,329,804	6.2%
13.諸支出金	2,367	0.0%	1,976	0.00%	391	19.8%
14.前年度繰上充用金	0	0.0%	0	0.0%	0	-
合計(1~14)	439,326,328	100.0%	438,591,805	100.0%	734,523	0.2%

〔表8〕 市町別歳出内訳（目的別）

（単位：千円）

市町名	1 議会費	2 総務費	3 民生費	4 衛生費	5 労働費	6 農林水 産業費	7 商工費	8 土木費	9 消防費	10 教育費	11 災害 復旧費	12 公債費	13 諸支出金	14 前年度 繰上 充用金	歳出合計
福井市	661,060	8,959,903	47,353,840	9,588,398	279,608	3,622,475	2,792,550	20,513,246	3,311,588	11,420,113	488,012	14,941,494	0	0	123,932,287
敦賀市	271,077	13,317,023	11,029,871	3,863,985	117,984	712,546	2,619,079	4,042,848	995,271	3,855,417	145,169	2,279,593	0	0	43,249,863
小浜市	172,586	2,643,636	5,760,723	2,081,852	190,282	858,692	787,968	1,803,185	551,142	1,300,234	22,664	1,719,558	0	0	17,892,522
大野市	176,149	2,901,295	5,573,329	1,638,033	120,892	1,409,567	1,068,910	1,918,100	683,358	2,022,653	14,674	1,379,993	0	0	18,906,953
勝山市	153,248	2,795,238	4,003,912	859,294	104,861	727,283	597,701	1,405,575	354,975	1,134,027	546,305	1,252,920	0	0	13,935,339
鯖江市	223,371	4,057,382	11,012,824	2,414,857	73,063	1,167,531	730,047	3,082,960	854,407	2,618,746	0	2,503,021	0	0	28,738,209
あわら市	153,208	3,325,585	4,735,528	1,016,360	22,044	934,227	968,652	4,140,810	548,212	1,433,184	1,965	1,526,491	0	0	18,806,266
越前市	241,002	5,570,750	13,127,650	2,772,959	120,121	1,242,968	2,294,162	5,250,515	1,344,160	3,687,794	34,728	4,390,718	0	0	40,077,527
坂井市	260,383	7,946,153	15,164,717	3,457,902	55,865	2,317,781	2,014,400	3,503,640	1,550,903	5,802,227	3,608	4,178,588	0	0	46,256,167
永平寺町	96,106	2,845,209	3,155,820	749,342	24,100	587,637	287,624	1,116,583	375,976	1,046,636	4,257	926,505	0	0	11,215,795
池田町	50,108	655,177	448,702	187,151	2,050	620,019	908,573	433,402	99,374	466,601	8,115	476,441	0	0	4,355,713
南越前町	77,982	1,845,749	1,894,535	891,222	15,000	951,193	736,512	908,935	345,629	937,585	812,325	651,860	0	0	10,068,527
越前町	99,148	2,942,720	3,774,909	1,163,072	41,162	754,223	882,654	1,307,045	496,804	1,316,618	65,440	1,412,154	0	0	14,255,949
美浜町	96,228	3,632,605	1,714,706	1,035,431	33,334	702,157	1,027,222	1,792,342	616,299	1,124,927	0	568,360	0	0	12,343,611
高浜町	95,769	3,811,902	1,875,923	916,527	47,216	1,781,023	633,410	2,244,584	335,787	893,659	0	320,406	2,367	0	12,958,573
おおい町	99,604	2,693,952	1,838,188	798,718	48,109	1,271,737	1,406,414	961,185	397,115	1,043,341	107,679	191,173	0	0	10,857,215
若狭町	84,587	2,762,779	2,420,426	1,406,704	19,839	826,180	470,300	987,454	392,489	831,498	0	1,273,556	0	0	11,475,812
市計	2,312,084	51,516,965	117,762,394	27,693,640	1,084,720	12,993,070	13,873,469	45,660,879	10,194,016	33,274,395	1,257,125	34,172,376	0	0	351,795,133
町計	699,532	21,190,093	17,123,209	7,148,167	230,810	7,494,169	6,352,709	9,751,530	3,059,473	7,660,865	997,816	5,820,455	2,367	0	87,531,195
市町計	3,011,616	72,707,058	134,885,603	34,841,807	1,315,530	20,487,239	20,226,178	55,412,409	13,253,489	40,935,260	2,254,941	39,992,831	2,367	0	439,326,328

## 5 経常収支比率、地方債現在高、積立金現在高

(12頁表9、13頁表10、14頁表11参照)

経常収支比率は1.8ポイント増加し88.8%となった。

### (1) 経常収支比率 (財政構造の硬直性を表す指標)

県内市町平均は、前年度から1.8ポイント増加し、88.8%となった。

なお、前年度と比べて15市町が増加、2町が減少となった。

[表9] 市町別経常収支比率

市町名	経常収支比率(%)		増減 C(A-B)	(参考) 財政力指数 (3か年平均)
	令和4年度 A	令和3年度 B		
福井市	93.1	87.0	6.0	0.80
敦賀市	91.9	91.2	0.8	0.88
小浜市	94.9	91.4	3.4	0.42
大野市	95.3	90.1	5.2	0.42
勝山市	88.9	85.0	3.9	0.42
鯖江市	89.6	85.3	4.4	0.67
あわら市	89.9	83.6	6.3	0.57
越前市	93.0	90.0	3.0	0.74
坂井市	92.4	89.6	2.7	0.61
永平寺町	97.4	93.6	3.8	0.37
池田町	78.6	74.8	3.9	0.14
南越前町	87.2	84.9	2.3	0.28
越前町	95.7	95.1	0.5	0.33
美浜町	76.0	78.1	△ 2.1	0.91
高浜町	63.1	83.7	△ 20.6	1.20
おおい町	94.8	92.1	2.6	0.95
若狭町	87.7	83.5	4.2	0.33
単純平均	88.8	87.0	1.8	0.59

## (2) 地方債現在高

前年度と比べて132億8,862万円減の3,914億3,948万円となった。

(臨時財政対策債を除くと55億346万円減の2,522億2,116万円)

なお、前年度と比べて増加したのは4市町、減少したのは13市町となった。

[表10] 市町別地方債現在高

(単位:千円)

市町名	令和4年度 A		令和3年度 B		増減額 C(A-B)	増減率 D(C/B)
		うち臨時財政 対策債を除く現在高		うち臨時財政 対策債を除く現在高		
福井市	132,819,997	83,054,555	137,810,574	86,531,787	△ 4,990,577	△ 3.6%
敦賀市	27,857,532	17,821,921	27,730,214	17,272,720	127,318	0.5%
小浜市	15,084,365	9,639,680	15,825,768	10,005,701	△ 741,403	△ 4.7%
大野市	12,108,623	5,734,569	12,748,770	5,854,065	△ 640,147	△ 5.0%
勝山市	12,179,541	7,778,518	12,552,658	7,811,264	△ 373,117	△ 3.0%
鯖江市	23,946,733	13,011,855	25,170,457	13,618,103	△ 1,223,724	△ 4.9%
あわら市	17,520,419	10,743,913	17,492,714	10,318,068	27,705	0.2%
越前市	44,678,452	29,959,349	46,195,041	30,543,382	△ 1,516,589	△ 3.3%
坂井市	54,475,747	37,750,018	56,318,220	38,527,927	△ 1,842,473	△ 3.3%
永平寺町	8,217,363	4,984,485	8,625,725	5,084,563	△ 408,362	△ 4.7%
池田町	3,583,626	3,149,843	3,088,646	2,570,213	494,980	16.0%
南越前町	5,961,925	5,526,676	5,874,447	5,313,868	87,478	1.5%
越前町	11,793,053	9,169,317	12,771,333	9,818,950	△ 978,280	△ 7.7%
美浜町	6,694,129	4,010,538	7,098,721	4,158,365	△ 404,592	△ 5.7%
高浜町	3,751,250	3,160,235	3,955,874	3,301,051	△ 204,624	△ 5.2%
おおい町	1,235,307	863,741	1,402,173	923,930	△ 166,866	△ 11.9%
若狭町	9,531,420	5,861,948	10,066,765	6,070,661	△ 535,345	△ 5.3%
市計	340,671,409	215,494,378	351,844,416	220,483,017	△ 11,173,007	△ 3.2%
町計	50,768,073	36,726,783	52,883,684	37,241,601	△ 2,115,611	△ 4.0%
市町計	391,439,482	252,221,161	404,728,100	257,724,618	△ 13,288,618	△ 3.3%

### (3) 積立金現在高

前年度と比べて136億1,689万円増の1,272億3,687万円となった。

なお、前年度と比べて増加したのは16市町、減少したのは1市となった。

〔表11〕 市町別積立金現在高

(単位:千円)

市町名	令和4年度 A			令和3年度 B	増減額 C(A-B)	増減率 D(C/B)	
	うち 財政調整基金	うち 減債基金	うち その他 特定目的基金				
福井市	12,571,406	3,404,600	202,725	8,964,081	12,301,606	269,800	2.2%
敦賀市	20,121,559	3,160,285	2,681,925	14,279,349	16,230,870	3,890,689	24.0%
小浜市	3,501,178	2,282,397	930,972	287,809	3,191,950	309,228	9.7%
大野市	5,738,202	2,259,823	658,283	2,820,096	5,227,607	510,595	9.8%
勝山市	4,675,870	1,721,052	2,288,573	666,245	3,616,600	1,059,270	29.3%
鯖江市	6,582,165	3,608,500	799,900	2,173,765	5,856,570	725,595	12.4%
あわら市	6,390,410	3,754,000	315,265	2,321,145	5,766,191	624,219	10.8%
越前市	3,761,005	2,310,181	296,919	1,153,905	3,955,118	△194,113	△4.9%
坂井市	12,354,394	3,693,395	492,510	8,168,489	10,878,579	1,475,815	13.6%
永平寺町	5,050,338	1,633,687	99,705	3,316,946	4,626,487	423,851	9.2%
池田町	3,434,592	1,367,871	279,850	1,786,871	3,356,311	78,281	2.3%
南越前町	5,342,151	2,205,377	1,040,520	2,096,254	4,857,265	484,886	10.0%
越前町	7,154,633	2,882,698	299,789	3,972,146	6,796,967	357,666	5.3%
美浜町	5,080,926	1,629,152	71,782	3,379,992	4,738,117	342,809	7.2%
高浜町	7,002,984	3,519,852	157,159	3,325,973	5,211,485	1,791,499	34.4%
おおい町	15,189,605	6,962,329	2,049,918	6,177,358	14,250,623	938,982	6.6%
若狭町	3,285,452	1,816,557	51,564	1,417,331	2,757,631	527,821	19.1%
市計	75,696,189	26,194,233	8,667,072	40,834,884	67,025,091	8,671,098	12.9%
町計	51,540,681	22,017,523	4,050,287	25,472,871	46,594,886	4,945,795	10.6%
市町計	127,236,870	48,211,756	12,717,359	66,307,755	113,619,977	13,616,893	12.0%

## 6 健全化判断比率・資金不足比率（16頁表12、17頁表13参照）

健全化判断比率が早期健全化基準以上となった団体はない。  
資金不足比率が経営健全化基準以上となった公営企業会計はない。

### （1）健全化判断比率

地方公共団体の財政の健全化に関する法律（健全化法）で定められた地方公共団体の財政状況を客観的に表す以下の4指標

#### ア 実質赤字比率（一般会計等の赤字の程度を表す指標）

- ・ 実質赤字額がある市町はなく  
早期健全化基準以上の市町はなし〔3年度決算と同じ〕

#### イ 連結実質赤字比率（地方公共団体全体としての赤字の程度を表す指標）

- ・ 連結実質赤字額がある市町はなく  
早期健全化基準以上の市町はなし〔3年度決算と同じ〕

#### ウ 実質公債費比率（実質的な公債費の大きさを表す指標）

- ・ 早期健全化基準（25%）以上の市町はなし〔3年度決算と同じ〕
- ・ 全市町が起債許可基準（18%）未満
- ・ 前年度と比べて比率が減少もしくは同率となったのは11市町、増加したのは6市町

#### エ 将来負担比率（将来負担する可能性のある負債等の残高の程度を表す指標）

- ・ 早期健全化基準（350%）以上の市町はなし〔3年度決算と同じ〕
- ・ 前年度と比べて比率が減少もしくは同率となったのは14市町、増加したのは3市町

### （2）資金不足比率（資金不足を料金収入規模と比較して経営状況の深刻度を表す指標）

- ・ 資金不足額がある公営企業会計はなく  
経営健全化基準（20%）以上の公営企業会計はなし〔3年度決算と同じ〕

〔表 1 2〕 市町別健全化判断比率

(単位:%,ポイント)

市町名	実質赤字比率			連結実質赤字比率			実質公債費比率			将来負担比率		
	令和4年度 A	令和3年度 B	増減 C(A-B)	令和4年度 D	令和3年度 E	増減 F(D-E)	令和4年度 G	令和3年度 H	増減 I(G-H)	令和4年度 J	令和3年度 K	増減 L(J-K)
福井市	- (11.25)	- (11.25)	0.0	- (16.25)	- (16.25)	0.0	10.8	10.5	0.3	43.5	50.6	△7.1
敦賀市	- (12.65)	- (12.63)	0.0	- (17.65)	- (17.63)	0.0	4.3	5.3	△1.0	-	-	-
小浜市	- (13.40)	- (13.36)	0.0	- (18.40)	- (18.36)	0.0	11.1	11.7	△0.6	105.8	102.7	3.1
大野市	- (13.28)	- (13.22)	0.0	- (18.28)	- (18.22)	0.0	6.9	8.0	△1.1	15.7	23.3	△7.6
勝山市	- (14.02)	- (13.93)	0.0	- (19.02)	- (18.93)	0.0	8.8	8.4	0.4	43.1	58.0	△14.9
鯖江市	- (12.71)	- (12.69)	0.0	- (17.71)	- (17.69)	0.0	5.3	6.0	△0.7	-	-	-
あわら市	- (13.58)	- (13.49)	0.0	- (18.58)	- (18.49)	0.0	7.0	6.7	0.3	28.0	35.8	△7.8
越前市	- (12.44)	- (12.39)	0.0	- (17.44)	- (17.39)	0.0	10.1	10.2	△0.1	120.6	118.1	2.5
坂井市	- (12.17)	- (12.15)	0.0	- (17.17)	- (17.15)	0.0	7.8	7.0	0.8	31.8	44.8	△13.0
永平寺町	- (14.24)	- (14.23)	0.0	- (19.24)	- (19.23)	0.0	7.9	7.9	-	-	-	-
池田町	- (15.00)	- (15.00)	0.0	- (20.00)	- (20.00)	0.0	7.0	6.2	0.8	-	-	-
南越前町	- (14.91)	- (14.80)	0.0	- (19.91)	- (19.80)	0.0	2.3	3.4	△1.1	-	-	-
越前町	- (13.78)	- (13.73)	0.0	- (18.78)	- (18.73)	0.0	9.0	8.8	0.2	2.3	15.4	△13.1
美浜町	- (15.00)	- (15.00)	0.0	- (20.00)	- (20.00)	0.0	7.6	8.3	△0.7	66.7	65.6	1.1
高浜町	- (14.13)	- (15.00)	0.0	- (19.13)	- (20.00)	0.0	7.2	8.2	△1.0	-	-	-
おおい町	- (15.00)	- (15.00)	0.0	- (20.00)	- (20.00)	0.0	1.0	1.0	-	-	-	-
若狭町	- (14.27)	- (14.20)	0.0	- (19.27)	- (19.20)	0.0	14.2	14.8	△0.6	61.1	77.2	△16.1
市平均							8.0	8.2	△0.2	43.2	48.1	△4.9
町平均							7.0	7.3	△0.3	16.3	19.8	△3.5
市町平均							7.5	7.8	△0.3	30.5	34.8	△4.3

※実質赤字額、連結実質赤字額がない場合および将来負担比率が算定されない場合は、「-」と表記

※実質赤字額と連結実質赤字比率の( )内は、各団体の早期健全化基準

※平均欄は、各市町の数値の単純平均

【基準】

財政再生基準	20.0%	30.0%	35.0%	-
早期健全化基準	11.25~15.0%	16.25~20.0%	25.0%	350.0%
(参考)起債許可基準	2.50~10.0%	-	18.0%	-

※実質赤字比率および連結実質赤字比率については、標準財政規模に応じて変動



〔表13〕 会計別資金不足比率

(単位: %ポイント)

団体名	公営企業会計名	令和4年度 A	令和3年度 B	増減 C(A-B)	団体名	公営企業会計名	令和4年度 A	令和3年度 B	増減 C(A-B)	
福井市	下水道事業会計	-	-	0.0	永平寺町	上水道事業	-	-	0.0	
	水道事業会計	-	-	0.0		下水道事業特別会計	-	-	0.0	
	簡易水道事業会計	-	-	0.0		農業集落排水事業特別会計	-	-	0.0	
	敦賀市	中央卸売市場特別会計	-	-	0.0	池田町	簡易水道特別会計	-	-	0.0
		集落排水特別会計	-	-	0.0		下水道事業特別会計	-	-	0.0
		地域生活排水特別会計	-	-	0.0		農業集落排水事業特別会計	-	-	0.0
		小浜市	宅地造成特別会計	-	-	0.0	南越前町	水道事業会計	-	-
市立敦賀病院事業会計			-	-	0.0	個別排水処理施設特別会計		-	-	0.0
水道事業会計			-	-	0.0	農業集落排水特別会計		-	-	0.0
下水道事業会計			-	-	0.0	下水道特別会計		-	-	0.0
大野市	港湾施設事業特別会計		-	-	0.0	越前町	越前町上水道事業会計	-	-	0.0
	産業団地整備事業特別会計	-	-	0.0	越前町国民健康保険病院事業会計		-	-	0.0	
	水道事業会計	-	-	0.0	越前町簡易水道事業特別会計		-	-	0.0	
	下水道事業特別会計	-	-	0.0	越前町公共下水道事業特別会計		-	-	0.0	
	勝山市	農業集落排水事業特別会計	-	-	0.0	美浜町	越前町集落排水事業特別会計	-	-	0.0
漁業集落環境整備事業特別会計		-	-	0.0	上水道事業会計		-	-	0.0	
水道事業会計		-	-	0.0	簡易水道事業特別会計		-	-	0.0	
下水道事業特別会計		-	-	0.0	集落排水処理事業特別会計		-	-	0.0	
農業集落排水事業特別会計		-	-	0.0	公共下水道事業特別会計		-	-	0.0	
鯖江市	下水道事業特別会計	-	-	0.0	高浜町	産業団地事業特別会計	-	-	0.0	
	農業集落排水事業特別会計	-	-	0.0		水道事業特別会計	-	-	0.0	
	水道事業会計	-	-	0.0		簡易水道事業特別会計	-	-	0.0	
	下水道事業特別会計	-	-	0.0		公共下水道事業特別会計	-	-	0.0	
あわら市	鯖江市総合開発事業特別会計	-	-	0.0		おおい町	集落排水事業特別会計	-	-	0.0
	鯖江市水道事業会計	-	-	0.0	簡易水道事業		-	-	0.0	
	鯖江市公共下水道事業会計	-	-	0.0	特定環境保全公共下水道事業		-	-	0.0	
	越前市	鯖江市農業集落排水事業会計	-	-	0.0	若狭町	農業集落排水事業	-	-	0.0
水道事業会計		-	-	0.0	農業集落排水処理事業特別会計		-	-	0.0	
工業用水道事業会計		-	-	0.0	漁業集落排水処理事業特別会計		-	-	0.0	
坂井市	公共下水道事業会計	-	-	0.0	五領川公共下水道事務組合		公共下水道事業特別会計	-	-	0.0
	芦原温泉上水道財産区	-	-	0.0			集落排水事業特別会計	-	-	0.0
	水道事業会計	-	-	0.0		公立小浜病院組合	土地開発事業特別会計	-	-	0.0
	工業用水道事業会計	-	-	0.0			水道事業会計	-	-	0.0
下水道事業会計	-	-	0.0	工業用水道事業会計			-	-	0.0	
水道事業会計	-	-	0.0	国民健康保険上中診療所事業会計	-		-	0.0		
あわら市	公共下水道事業会計	-	-	0.0	五領川公共下水道事務組合		五領川下水道事業会計	-	-	0.0
	芦原温泉上水道財産区	-	-	0.0		公立丹南病院組合	公立丹南病院組合病院事業会計	-	-	0.0
	水道事業会計	-	-	0.0			公立丹南病院組合病院事業会計	-	-	0.0
	工業用水道事業会計	-	-	0.0						

※資金不足額がない場合は、「-」と表記

【基準】

経営健全化団体基準	20.0%
(参考)起債許可基準	10.0%