



ふく割 徹底ガイド

お店にはアプリダウンロード・新規登録を済ませてからお出かけください
～準備からログインまで～

App Store からダウンロード



Google Play で手に入れよう



2020/12/23版

準備からアプリのダウンロードとインストール

Q「ふく割」に必要なものは？

カメラ機能付きのスマートフォン(Android・iOS)とメールアドレスが必要です。下記のアイコンを探してメールアドレスを確認してください。

(スマートフォンからアクセスができるメールアドレスが必要です)



Q「ふく割」アプリはどこにあるの？

「ふく割」アプリは、App StoreとGoogle Playよりダウンロードできます。スマートフォンの検索窓に「ふく割」と入力し、検索してください。検索結果の中から下記のアプリを探してみてください。

アプリが一部機種に対応していません。あらかじめご了承ください。



「ふく割」アプリアイコン



App Store



Google Play



下記QRコードをカメラで読み取ってダウンロード画面に移動することができます。



Q「ふく割」のインストール方法は？

iPhoneのApp Storeの[入手]、Android OSのGoogle Playの[インストール]ボタンからインストールを進めます。

インストール時のご注意

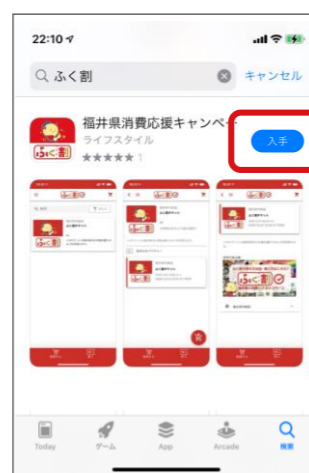
アプリインストール時に、Apple IDやGoogleアカウントの **メールアドレス** **パスワード** が必要となる場合があります。事前にご準備の上、インストールを行うことをお勧めいたします。



App Store



Google Play

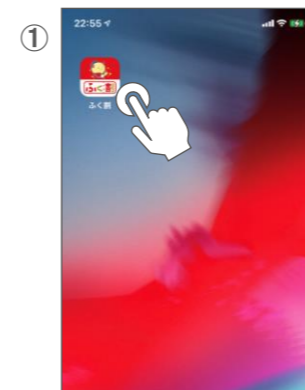


アプリ一覧画面に「ふく割」アプリアイコンが表示されれば、インストールは完了です。



新規登録とメール確認、ログイン (画面はiOS版)

起動と会員登録方法



① ホーム画面の「ふく割」アイコンをタッチする



② 「ふく割」ホーム画面左上のハンバーガーアイコン(三本線)をタッチ



③ [ログイン]の文字をタッチ




④ 画面下部の[新規登録]の文字をタッチ



⑤ [必要事項を入力] ユーザー名 任意の文字を入力 メールアドレス 居住市町 福井県外でもOK パスワード 8文字以上の英字・数字を含める 生れ年(西暦) 性別 国籍 都道府県

□確認しましたにチェックを入れる

最後に [新規登録]のボタンをタッチ



⑥ 利用規約を確認、[同意する]のボタンをタッチ

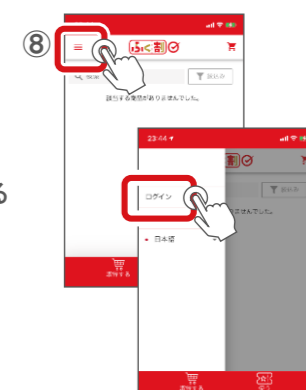


⑦ [仮登録のお知らせ]メールが届くので、メールを開き、本文のURLをタッチする

メールが、迷惑メールボックスに入ることがあります



⑧ [続行するにはここをクリック]をタッチする



⑨ もう一度「ふく割」アプリを起動し、ログイン画面に移動する



⑩ 登録した [ユーザー名]または [メールアドレス]と [パスワード]を再度入力 [ログイン]をタッチ



⑪ 「ふく割」ホーム画面が現れたら準備完了!

お買い物を楽しもう!





電子クーポンのダウンロード

クーポンを選ぼう！



ホーム画面の左下の「取得する」ボタンをタッチすると、配信中の電子クーポンが表示されます。



「電子クーポン」をタッチすると、クーポンの詳細が表示されます。電子クーポンにタッチし、「次に進む」をタッチします。



「内容の確認に進む」、「取得」をタッチし、クーポン取得を完了します。

おトクにお買い物をしましょう！



電子クーポンが使えるお店を、あらかじめ公式ホームページで調べておきます。



「ふく割」ホーム右下の「クーポンを使う」ボタンをタッチし、「お店でつかう」をタッチ



枚数を指定する画面で「確定する」をタッチ。

いよいよお買い物！（画面はiOS版）



レジで「ふく割を使いたい」とスタッフに伝え、「QRコードを読み取る」ボタンをタッチします



QRコードをスタッフに提示してもらい、カメラでスキャンします。完了画面が表示されたらスタッフに確認してもらいましょう



スタッフの確認が終わったら、「ふく割」アプリの操作は終わりです。

通常のお会計から1,000円割引かかっていることを確認し、残りのお会計を済ませて「ふく割」完了です！

FAQ

Q1 会員登録が完了しない

⇒ 必要事項が全部入力されているか確認して下さい。

Q2 仮登録のお知らせメールが届かない

まず迷惑メールフォルダを確認してください。それでも見つからない場合は、迷惑メール設定に変更が必要です。「evoucherpf.com」からのメールを許可するように設定変更したうえで、再度登録したユーザー名とパスワードを入力しログイン下さい。

Q3 設定したパスワードを忘れてしまった

⇒ パスワード変更の手続きが必要となります。アプリの「パスワードを忘れた方はこちら」を押し、登録したメールアドレスを入力の上、送信してください。

Q4 買い物時に電子クーポンが出てこない

⇒ 電子クーポンは事前に必ず「取得」する必要があります。忘れずに「取得」をしてください。



まだ登録方法が分からない方は

以下の方法でもお問合せ可能です。

●お電話でのお問合せ 下記コールセンターまで

- 解説動画 公式HPで詳細をご確認ください
- ショッピングセンターでのPRイベント
- 県内各所にサポート会場を設けております



「ふく割」事務・コールセンター

電話 0776-97-8745
受付時間：平日 10:00~17:00