

統計グラフ福井県コンクール 作品大募集!!



福井県統計協会では県内の小・中学生、高校生、学生及び一般の方を対象に統計グラフの作品を募集しています。

自分の好きなテーマについて、観察・調査した結果や既存の統計資料などをグラフにしてみませんか？

金賞受賞者には記念トロフィーと図書カード5,000円分進呈!!

さらに応募者全員に参加賞を進呈



★ 25年度入賞作品

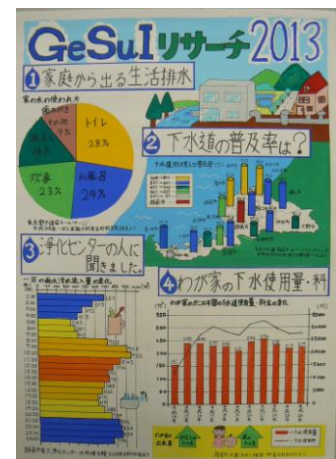
第1部(小学校1,2年生)金賞




第2部(小学校3,4年生)金賞



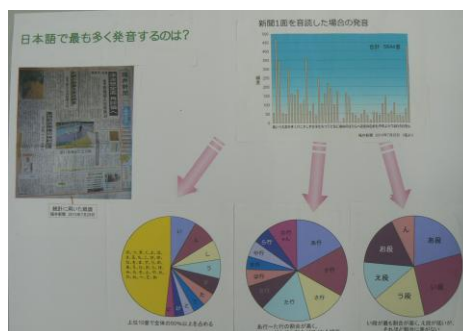
第3部(小学生5,6年生)金賞




統計グラフ全国コンクール佳作
第4部(中学生)金賞



パソコン統計グラフの部 金賞



統計グラフ全国コンクール佳作
第3部(小学校5,6年生)銀賞



★ 応募の区分・課題など ★

応募区分	第1部	第2部	第3部	第4部	第5部	パソコンの部
応募資格	小学校 1,2年生	小学校 3,4年生	小学校 5,6年生	中学生	高校生以上 学生・一般	小学生以上
課題	自由（ただし、児童が自ら観察・調査したもの）		自由			
用紙規格	<p>仕上げ寸法が 72.8cm×51.5cm (B2判)</p> <p>紙は貼り合わせでも上記の規格であれば応募できます。紙質、色彩は自由ですが、パネル仕上げ、表面セロハンカバーは認められません。</p> <p>規格外のサイズの場合、審査の対象となりませんので注意してください。</p>					
締切	平成 26 年 9 月 4 日 (木) 必着					

- ※注意**
- ◎ 応募作品が2枚以上にわたる「シリーズもの」は認められません。
 - ◎ 他の人が作成したキャラクターや写真などは使用しないでください。
 - ◎ 合作は1作品について5人以内とします。
 - ◎ 自己の観察、調査によった場合は、その記録を別紙（B5判またはA4判）として添付してください。
 - ◎ 自己の観察、調査によらないで、外から資料を得た場合、取材資料の時点、出所を作品表面の適当な位置に明記し、統計表（取材資料）を別紙（B5判またはA4判）として添付してください。



☆詳しい応募方法は、福井県統計協会のホームページをご覧ください。

(福井県統計協会ホームページ → <http://www.pref.fukui.lg.jp/doc/toukei-jouhou/kyokai.html>)

★ 応募・お問い合わせ ★

〒910-8580 福井市大手3丁目17番1号

福井県統計協会（福井県総合政策部政策統計・情報課内）

TEL：0776-20-0271 FAX：0776-20-0630

